

# Resultados

**Apoios Educativos**

**2014/15**

# Conteúdos

---

Conteúdos	2
Tabelas e Gráficos	3
Resultados Internos	5
Ensino Básico – 1.º Ciclo	5
2.º Ano	5
3.º Ano	7
4.º Ano	9
Ensino Básico – 2.º Ciclo	10
5.º Ano	10
6.º Ano	12
Ensino Básico – 3.º Ciclo	13
7.º Ano	13
8.º Ano	15
9.º Ano	16
Ensino Secundário	17
10.º Ano	17
11.º Ano	22
12.º Ano	26

# Tabelas e Gráficos

Tabela 1. Apoio Educativo a Português – 2.º Ano	5
Gráfico 1. Apoio Educativo a Português – 2.º Ano	5
Tabela 2. Apoio Educativo a Matemática – 2.º Ano	6
Gráfico 2. Apoio Educativo a Matemática – 2.º Ano	6
Tabela 3. Apoio Educativo a Estudo do Meio – 2.º Ano	6
Gráfico 3. Apoio Educativo a Estudo do Meio – 2.º Ano	7
Tabela 4. Apoio Educativo a Português – 3.º Ano	7
Gráfico 4. Apoio Educativo a Português – 3.º Ano	8
Tabela 5. Apoio Educativo a Matemática – 3.º Ano	8
Gráfico 5. Apoio Educativo a Matemática – 3.º Ano	8
Tabela 6. Apoio Educativo a Português – 4.º Ano	9
Gráfico 6. Apoio Educativo a Português – 4.º Ano	9
Tabela 7. Apoio Educativo a Matemática – 4.º Ano	9
Gráfico 7. Apoio Educativo a Matemática – 4.º Ano	10
Tabela 8. Apoio Educativo a Português – 5.º Ano	10
Gráfico 8. Apoio Educativo a Português – 5.º Ano	11
Tabela 9. Apoio Educativo a Matemática – 5.º Ano	11
Gráfico 9. Apoio Educativo a Matemática – 5.º Ano	11
Tabela 10. Apoio Educativo a Português – 6.º Ano	12
Gráfico 10. Apoio Educativo a Português – 6.º Ano	12
Tabela 11. Apoio Educativo a Matemática – 6.º Ano	12
Gráfico 11. Apoio Educativo a Matemática – 6.º Ano	13
Tabela 12. Apoio Educativo a Português – 7.º Ano	13
Gráfico 12. Apoio Educativo a Português – 7.º Ano	14
Tabela 13. Apoio Educativo a Matemática – 7.º Ano	14
Gráfico 13. Apoio Educativo a Matemática – 7.º Ano	14
Tabela 14. Apoio Educativo a Português – 8.º Ano	15
Gráfico 14. Apoio Educativo a Português – 8.º Ano	15
Tabela 15. Apoio Educativo a Matemática – 8.º Ano	15
Gráfico 15. Apoio Educativo a Matemática – 8.º Ano	16
Tabela 16. Apoio Educativo a Português – 9.º Ano	16
Gráfico 16. Apoio Educativo a Português – 9.º Ano	16
Tabela 17. Apoio Educativo a Matemática – 9.º Ano	17

Gráfico 17. Apoio Educativo a Matemática – 9.º Ano	17
Tabela 18. Apoio Educativo a Português – 10.º Ano	17
Gráfico 18. Apoio Educativo a Português – 10.º Ano	18
Tabela 19. Apoio Educativo a Filosofia – 10.º Ano	18
Gráfico 19. Apoio Educativo a Filosofia – 10.º Ano	18
Tabela 20. Apoio Educativo a Matemática A – 10.º Ano	19
Gráfico 20. Apoio Educativo a Matemática A – 10.º Ano	19
Tabela 21. Apoio Educativo a Física e Química A – 10.º Ano	19
Gráfico 21. Apoio Educativo a Física e Química A – 10.º Ano	20
Tabela 22. Apoio Educativo a Biologia e Geologia – 10.º Ano	20
Gráfico 22. Apoio Educativo a Biologia e Geologia – 10.º Ano	20
Tabela 23. Apoio Educativo a História A – 10.º Ano	20
Gráfico 23. Apoio Educativo a História A – 10.º Ano	21
Tabela 24. Apoio Educativo a Geografia A – 10.º Ano	21
Gráfico 24. Apoio Educativo a Geografia A – 10.º Ano	21
Tabela 25. Apoio Educativo a Português – 11.º Ano	22
Gráfico 25. Apoio Educativo a Português – 11.º Ano	22
Tabela 26. Apoio Educativo a Filosofia – 11.º Ano	22
Gráfico 26. Apoio Educativo a Filosofia – 11.º Ano	23
Tabela 27. Apoio Educativo a Matemática A – 11.º Ano	23
Gráfico 27. Apoio Educativo a Matemática A – 11.º Ano	23
Tabela 28. Apoio Educativo a Física e Química A – 11.º Ano	24
Gráfico 28. Apoio Educativo a Física e Química A – 11.º Ano	24
Tabela 29. Apoio Educativo a Biologia e Geologia – 11.º Ano	24
Gráfico 29. Apoio Educativo a Biologia e Geologia – 11.º Ano	25
Tabela 30. Apoio Educativo a História A – 11.º Ano	25
Gráfico 30. Apoio Educativo a História A – 11.º Ano	25
Tabela 31. Apoio Educativo a Geografia A – 11.º Ano	25
Gráfico 31. Apoio Educativo a Geografia A – 11.º Ano	26
Tabela 32. Apoio Educativo a Português – 12.º Ano	26
Gráfico 32. Apoio Educativo a Português – 12.º Ano	26
Tabela 33. Apoio Educativo a Matemática A – 12.º Ano	27
Gráfico 33. Apoio Educativo a Matemática A – 12.º Ano	27
Tabela 34. Apoio Educativo a História A – 12.º Ano	27
Gráfico 34. Apoio Educativo a História A – 12.º Ano	27

# Resultados Internos

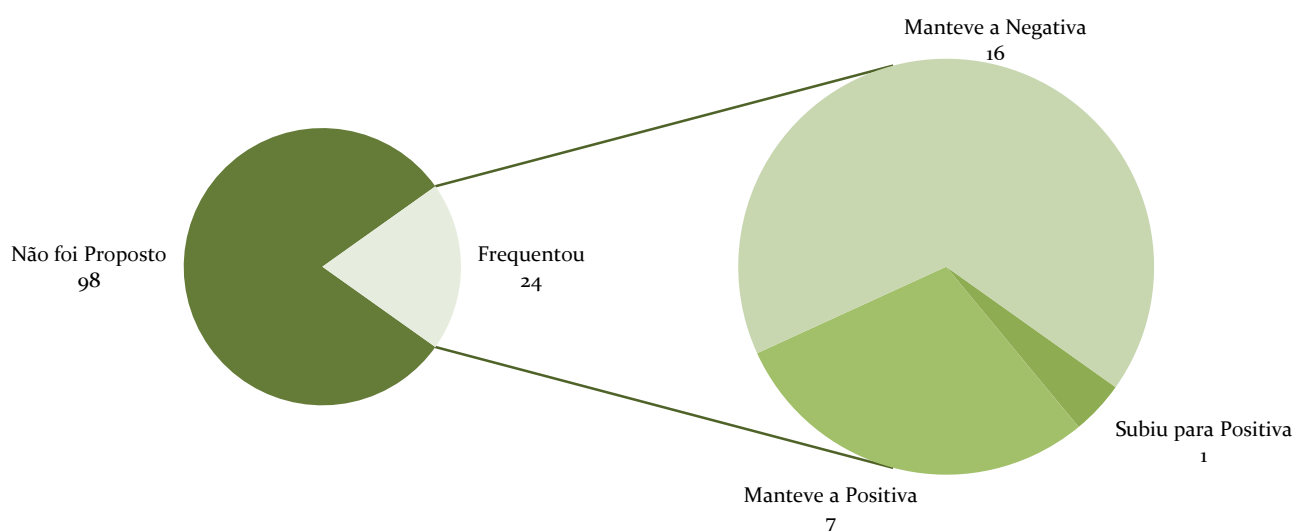
## Ensino Básico – 1.º Ciclo

### 2.º Ano

Tabela 1. Apoio Educativo a Português – 2.º Ano

Turmas	Nº de Alunos que não Frequentou				Total de Alunos que não Frequentou	Nº de Alunos que Frequentou								Total de Alunos que Frequentou	
	Não foi Proposto	EE não Autorizou	Excluído por Faltas	Excluído por Indisciplina		Subiu para Positiva	Melhorou a Positiva	Manteve a Positiva	Piorou a Positiva	Melhorou a Negativa	Manteve a Negativa	Piorou a Negativa	Desceu para Negativa		
2A:BA	20	0	0	0	20	0	0	0	0	0	0	0	0	0	0
2A:CA	20	0	0	0	20	0	0	2	0	0	4	0	0	0	6
2A:CO	16	0	0	0	16	0	0	2	0	0	7	0	0	0	9
2A:LO	25	0	0	0	25	0	0	1	0	0	0	0	0	0	1
2B:BA	17	0	0	0	17	1	0	2	0	0	5	0	0	0	8
<b>2.º Ano</b>	<b>98</b>	<b>0</b>	<b>0</b>	<b>0</b>	<b>98</b>	<b>1</b>	<b>0</b>	<b>7</b>	<b>0</b>	<b>0</b>	<b>16</b>	<b>0</b>	<b>0</b>	<b>24</b>	

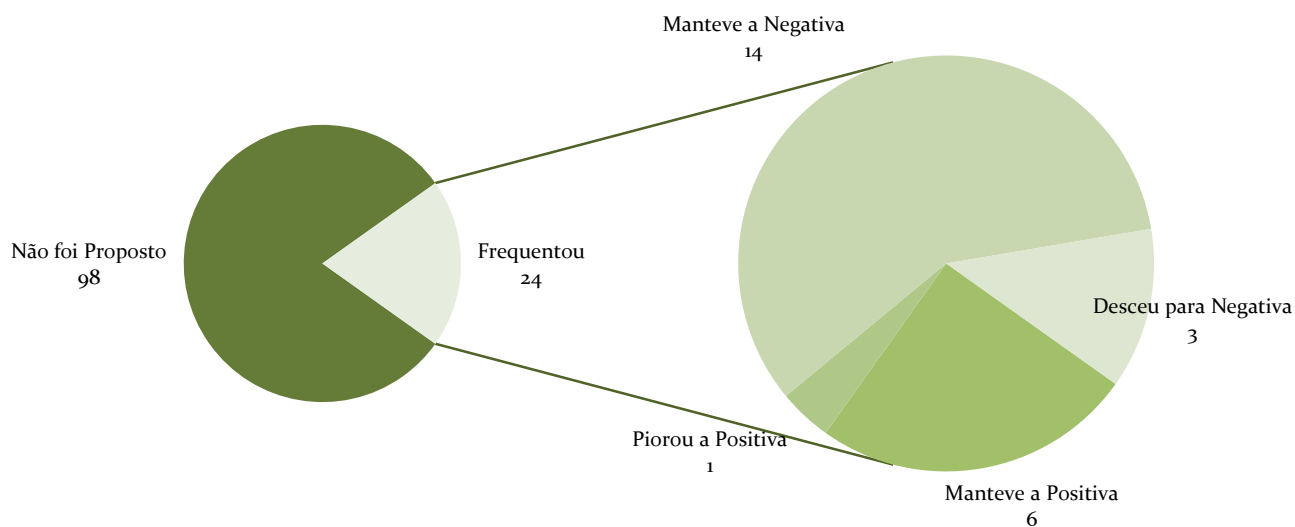
Gráfico 1. Apoio Educativo a Português – 2.º Ano



**Tabela 2. Apoio Educativo a Matemática – 2.º Ano**

Turmas	Nº de Alunos que não Frequentou				Total de Alunos que não Frequentou	Nº de Alunos que Frequentou								Total de Alunos que Frequentou
	Não foi Proposto	EE não Autorizou	Excluído por Faltas	Excluído por Indisciplina		Subiu para Positiva	Melhorou a Positiva	Manteve a Positiva	Piorou a Positiva	Melhorou a Negativa	Manteve a Negativa	Piorou a Negativa	Desceu para Negativa	
2A:BA	20	0	0	0	20	0	0	0	0	0	0	0	0	0
2A:CA	20	0	0	0	20	0	0	2	0	0	4	0	0	6
2A:CO	16	0	0	0	16	0	0	1	1	0	5	0	2	9
2A:LO	25	0	0	0	25	0	0	1	0	0	0	0	0	1
2B:BA	17	0	0	0	17	0	0	2	0	0	5	0	1	8
<b>2.º Ano</b>	<b>98</b>	<b>0</b>	<b>0</b>	<b>0</b>	<b>98</b>	<b>0</b>	<b>0</b>	<b>6</b>	<b>1</b>	<b>0</b>	<b>14</b>	<b>0</b>	<b>3</b>	<b>24</b>

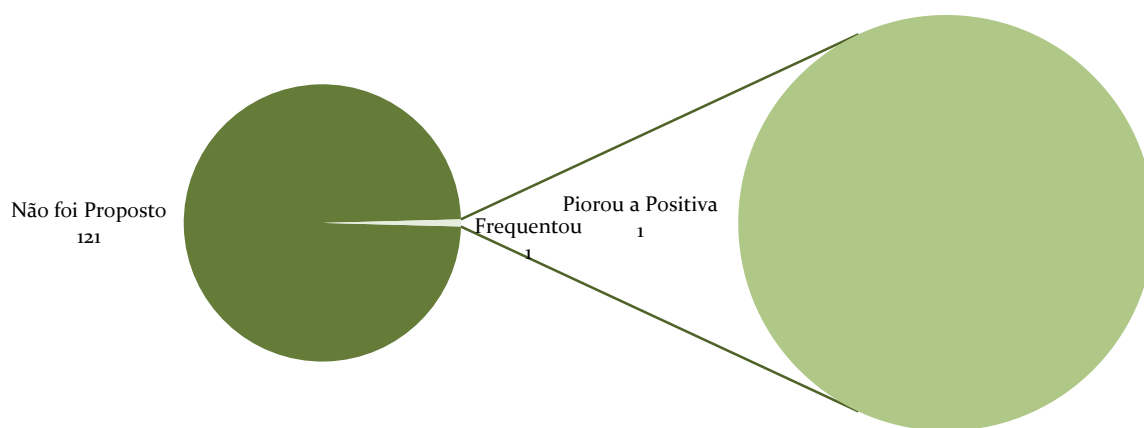
**Gráfico 2. Apoio Educativo a Matemática – 2.º Ano**



**Tabela 3. Apoio Educativo a Estudo do Meio – 2.º Ano**

Turmas	Nº de Alunos que não Frequentou				Total de Alunos que não Frequentou	Nº de Alunos que Frequentou								Total de Alunos que Frequentou
	Não foi Proposto	EE não Autorizou	Excluído por Faltas	Excluído por Indisciplina		Subiu para Positiva	Melhorou a Positiva	Manteve a Positiva	Piorou a Positiva	Melhorou a Negativa	Manteve a Negativa	Piorou a Negativa	Desceu para Negativa	
2A:BA	20	0	0	0	20	0	0	0	0	0	0	0	0	0
2A:CA	26	0	0	0	26	0	0	0	0	0	0	0	0	0
2A:CO	25	0	0	0	25	0	0	0	0	0	0	0	0	0
2A:LO	25	0	0	0	25	0	0	0	1	0	0	0	0	1
2B:BA	25	0	0	0	25	0	0	0	0	0	0	0	0	0
<b>2.º Ano</b>	<b>121</b>	<b>0</b>	<b>0</b>	<b>0</b>	<b>121</b>	<b>0</b>	<b>0</b>	<b>0</b>	<b>1</b>	<b>0</b>	<b>0</b>	<b>0</b>	<b>0</b>	<b>1</b>

Gráfico 3. Apoio Educativo a Estudo do Meio – 2.º Ano



## 3.º Ano

Tabela 4. Apoio Educativo a Português – 3.º Ano

Turmas	Nº de Alunos que não Frequentou				Total de Alunos que não Frequentou	Nº de Alunos que Frequentou								Total de Alunos que Frequentou
	Não foi Proposto	EE não Autorizou	Excluído por Faltas	Excluído por Indisciplina		Subiu para Positiva	Melhorou a Positiva	Manteve a Positiva	Piorou a Positiva	Melhorou a Negativa	Manteve a Negativa	Piorou a Negativa	Desceu para Negativa	
3/4:BA	3	0	0	0	3	0	0	2	0	0	0	0	0	2
3A:BA	25	0	0	0	25	0	0	0	0	0	0	0	0	0
3A:CA	21	0	0	0	21	3	0	1	0	0	1	0	0	5
3A:CO	22	0	0	0	22	0	1	0	0	0	0	0	0	1
3A:LO	26	0	0	0	26	0	0	0	0	0	0	0	0	0
3A:X	19	0	0	0	19	0	0	0	0	0	0	0	0	0
3B:BA	23	0	0	0	23	0	0	0	0	0	1	0	0	1
4A:BA	0	0	0	0	0	0	0	1	0	0	0	0	0	1
4A:CA	3	0	0	0	3	0	0	1	0	0	0	0	0	1
4B:CA	5	0	0	0	5	0	0	1	0	0	0	0	0	1
<b>3.º Ano</b>	<b>147</b>	<b>0</b>	<b>0</b>	<b>0</b>	<b>147</b>	<b>3</b>	<b>1</b>	<b>6</b>	<b>0</b>	<b>0</b>	<b>2</b>	<b>0</b>	<b>0</b>	<b>12</b>

Gráfico 4. Apoio Educativo a Português – 3.º Ano

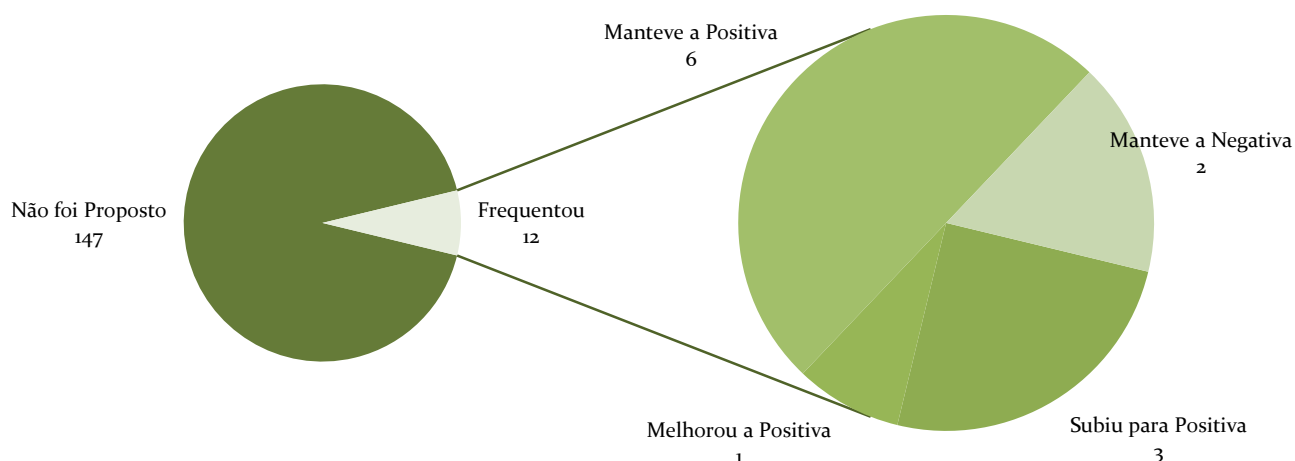
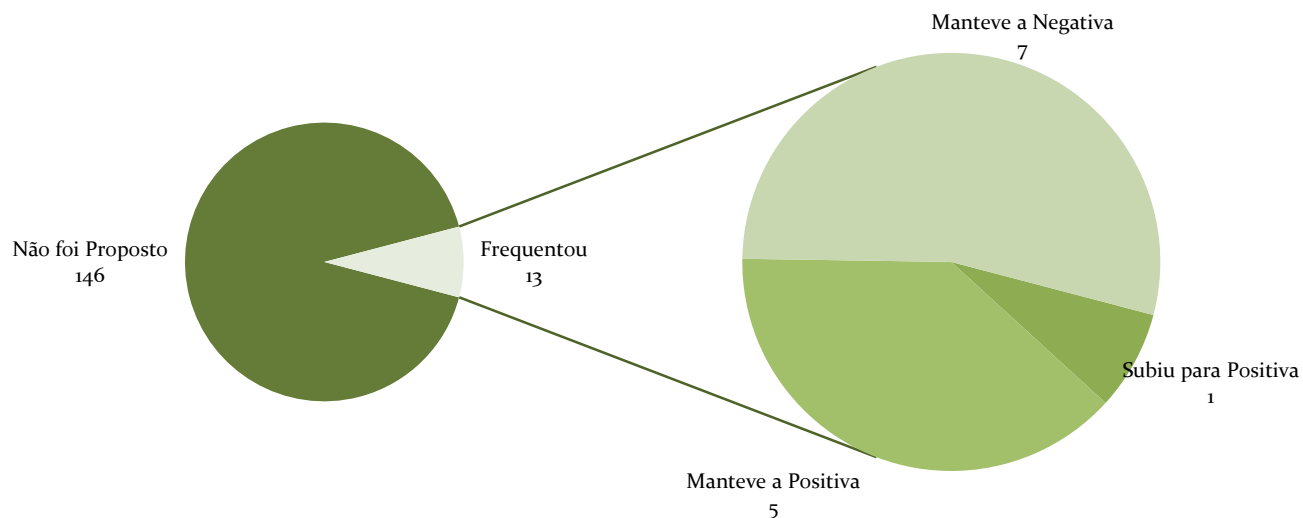


Tabela 5. Apoio Educativo a Matemática – 3.º Ano

Turmas	Nº de Alunos que não Frequentou				Total de Alunos que não Frequentou	Nº de Alunos que Frequentou								Total de Alunos que Frequentou
	Não foi Proposto	EE não Autorizou	Excluído por Faltas	Excluído por Indisciplina		Subiu para Positiva	Melhorou a Positiva	Manteve a Positiva	Piorou a Positiva	Melhorou a Negativa	Manteve a Negativa	Piorou a Negativa	Desceu para Negativa	
3/4:BA	3	0	0	0	3	0	0	2	0	0	0	0	0	2
3A:BA	25	0	0	0	25	0	0	0	0	0	0	0	0	0
3A:CA	21	0	0	0	21	0	0	0	0	0	5	0	0	5
3A:CO	22	0	0	0	22	0	0	1	0	0	0	0	0	1
3A:LO	26	0	0	0	26	0	0	0	0	0	0	0	0	0
3A:X	18	0	0	0	18	1	0	0	0	0	0	0	0	1
3B:BA	23	0	0	0	23	0	0	0	0	0	1	0	0	1
4A:BA	0	0	0	0	0	0	0	0	0	0	1	0	0	1
4A:CA	3	0	0	0	3	0	0	1	0	0	0	0	0	1
4B:CA	5	0	0	0	5	0	0	1	0	0	0	0	0	1
<b>3.º Ano</b>	<b>146</b>	<b>0</b>	<b>0</b>	<b>0</b>	<b>146</b>	<b>1</b>	<b>0</b>	<b>5</b>	<b>0</b>	<b>0</b>	<b>7</b>	<b>0</b>	<b>0</b>	<b>13</b>

Gráfico 5. Apoio Educativo a Matemática – 3.º Ano





## 4.º Ano

Tabela 6. Apoio Educativo a Português – 4.º Ano

Turmas	Nº de Alunos que não Frequentou				Total de Alunos que não Frequentou	Nº de Alunos que Frequentou								Total de Alunos que Frequentou
	Não foi Proposto	EE não Autorizou	Excluído por Faltas	Excluído por Indisciplina		Subiu para Positiva	Melhorou a Positiva	Manteve a Positiva	Piorou a Positiva	Melhorou a Negativa	Manteve a Negativa	Piorou a Negativa	Desceu para Negativa	
3/4:BA	11	0	0	0	11	0	0	0	0	0	1	0	0	1
4A:BA	16	0	0	0	16	0	0	6	0	0	0	0	1	7
4A:CA	15	0	0	0	15	0	0	1	0	0	0	0	0	1
4A:CO	18	0	0	0	18	1	0	0	0	0	1	0	1	3
4A:LO	20	0	0	0	20	0	0	4	0	0	0	0	0	4
4B:CA	10	0	0	0	10	0	0	2	0	0	1	0	0	3
<b>4.º Ano</b>	<b>90</b>	<b>0</b>	<b>0</b>	<b>0</b>	<b>90</b>	<b>1</b>	<b>0</b>	<b>13</b>	<b>0</b>	<b>0</b>	<b>3</b>	<b>0</b>	<b>2</b>	<b>19</b>

Gráfico 6. Apoio Educativo a Português – 4.º Ano

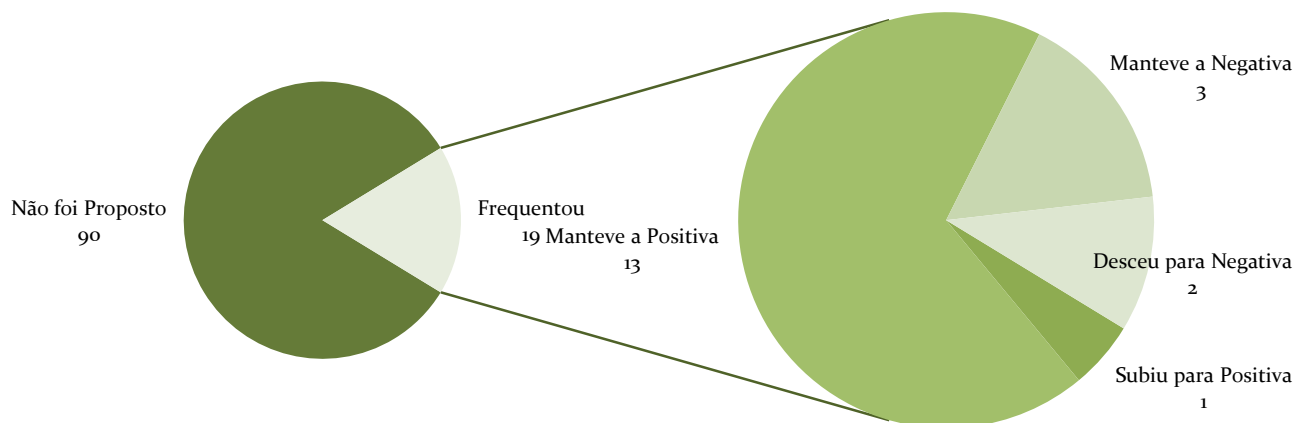
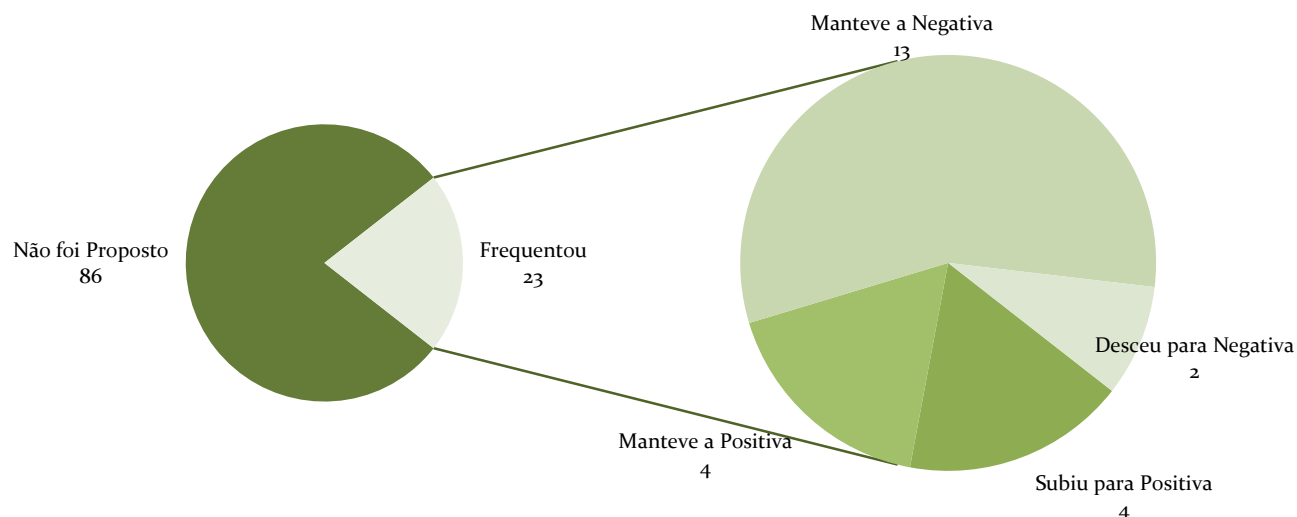


Tabela 7. Apoio Educativo a Matemática – 4.º Ano

Turmas	Nº de Alunos que não Frequentou				Total de Alunos que não Frequentou	Nº de Alunos que Frequentou								Total de Alunos que Frequentou
	Não foi Proposto	EE não Autorizou	Excluído por Faltas	Excluído por Indisciplina		Subiu para Positiva	Melhorou a Positiva	Manteve a Positiva	Piorou a Positiva	Melhorou a Negativa	Manteve a Negativa	Piorou a Negativa	Desceu para Negativa	
3/4:BA	11	0	0	0	11	0	0	0	0	0	1	0	0	1
4A:BA	16	0	0	0	16	1	0	2	0	0	4	0	0	7
4A:CA	15	0	0	0	15	0	0	0	0	0	1	0	0	1
4A:CO	14	0	0	0	14	3	0	1	0	0	3	0	0	7
4A:LO	20	0	0	0	20	0	0	1	0	0	3	0	0	4
4B:CA	10	0	0	0	10	0	0	0	0	0	1	0	2	3
<b>4.º Ano</b>	<b>86</b>	<b>0</b>	<b>0</b>	<b>0</b>	<b>86</b>	<b>4</b>	<b>0</b>	<b>4</b>	<b>0</b>	<b>0</b>	<b>13</b>	<b>0</b>	<b>2</b>	<b>23</b>

Gráfico 7. Apoio Educativo a Matemática – 4.º Ano



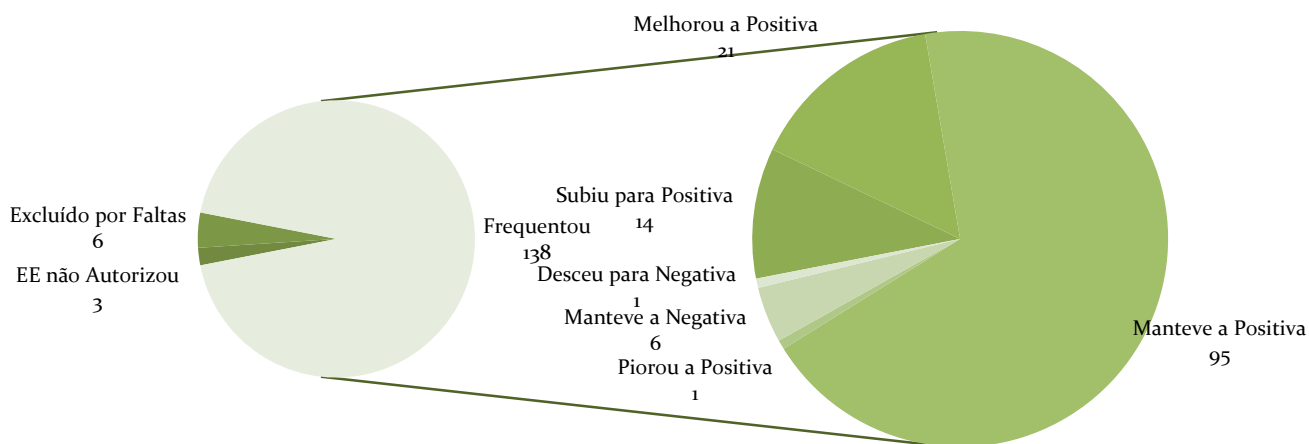
## Ensino Básico – 2.º Ciclo

### 5.º Ano

Tabela 8. Apoio Educativo a Português – 5.º Ano

Turmas	Nº de Alunos que não Frequentou				Total de Alunos que não Frequentou	Nº de Alunos que Frequentou									Total de Alunos que Frequentou
	Não foi Proposto	EE não Autorizou	Excluído por Faltas	Excluído por Indisciplina		Subiu para Positiva	Melhorou a Positiva	Manteve a Positiva	Piorou a Positiva	Melhorou a Negativa	Manteve a Negativa	Piorou a Negativa	Desceu para Negativa		
5.º A	0	3	0	0	3	2	3	19	0	0	0	0	0	24	
5.º B	0	0	0	0	0	1	4	18	1	0	1	0	0	25	
5.º C	0	0	4	0	4	5	3	14	0	0	1	0	0	23	
5.º D	0	0	0	0	0	3	4	14	0	0	3	0	1	25	
5.º E	0	0	0	0	0	0	4	13	0	0	1	0	0	18	
5.º F	0	0	2	0	2	3	3	17	0	0	0	0	0	23	
5.º Ano	0	3	6	0	9	14	21	95	1	0	6	0	1	138	

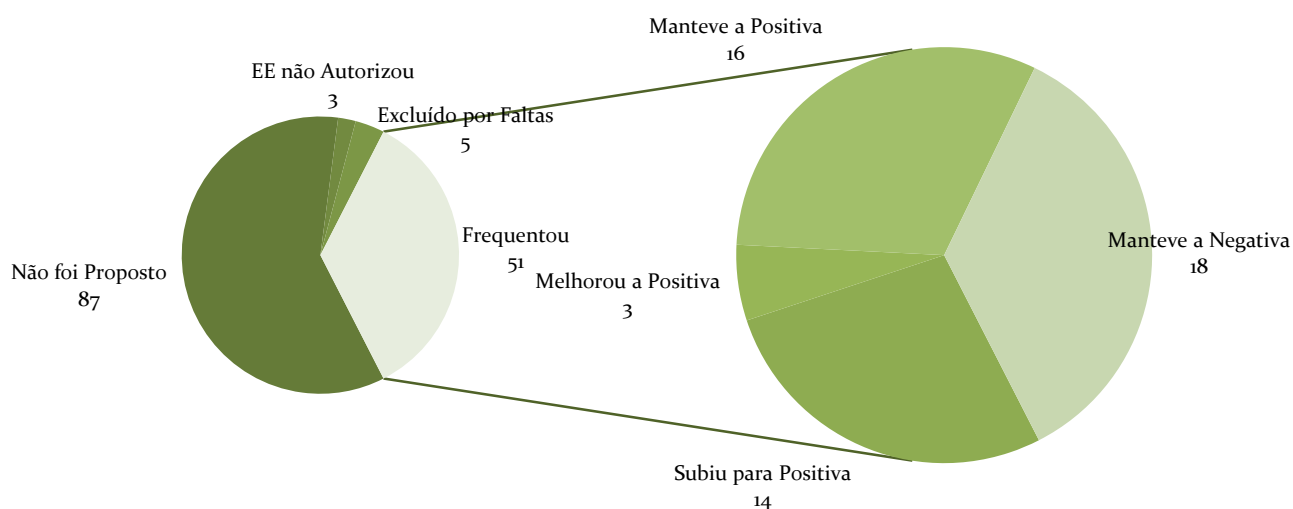
**Gráfico 8. Apoio Educativo a Português – 5.º Ano**



**Tabela 9. Apoio Educativo a Matemática – 5.º Ano**

Turmas	Nº de Alunos que não Frequentou				Total de Alunos que não Frequentou	Nº de Alunos que Frequentou								Total de Alunos que Frequentou
	Não foi Proposto	EE não Autorizou	Excluído por Faltas	Excluído por Indisciplina		Subiu para Positiva	Melhorou a Positiva	Manteve a Positiva	Piorou a Positiva	Melhorou a Negativa	Manteve a Negativa	Piorou a Negativa	Desceu para Negativa	
5.º A	14	1	0	0	15	2	1	6	0	0	3	0	0	12
5.º B	13	0	0	0	13	4	0	1	0	0	6	0	0	11
5.º C	18	0	2	0	20	3	0	2	0	0	2	0	0	7
5.º D	16	2	0	0	18	3	0	1	0	0	3	0	0	7
5.º E	11	0	1	0	12	1	0	2	0	0	3	0	0	6
5.º F	15	0	2	0	17	1	2	4	0	0	1	0	0	8
<b>5.º Ano</b>	<b>87</b>	<b>3</b>	<b>5</b>	<b>0</b>	<b>95</b>	<b>14</b>	<b>3</b>	<b>16</b>	<b>0</b>	<b>0</b>	<b>18</b>	<b>0</b>	<b>0</b>	<b>51</b>

**Gráfico 9. Apoio Educativo a Matemática – 5.º Ano**



## 6.º Ano

Tabela 10. Apoio Educativo a Português – 6.º Ano

Turmas	Nº de Alunos que não Frequentou				Total de Alunos que não Frequentou	Nº de Alunos que Frequentou								Total de Alunos que Frequentou
	Não foi Proposto	EE não Autorizou	Excluído por Faltas	Excluído por Indisciplina		Subiu para Positiva	Melhorou a Positiva	Manteve a Positiva	Piorou a Positiva	Melhorou a Negativa	Manteve a Negativa	Piorou a Negativa	Desceu para Negativa	
6.º A	0	0	0	0	0	2	5	10	0	0	6	0	0	23
6.º B	0	0	0	0	0	3	1	16	0	0	4	0	1	25
6.º C	0	0	0	0	0	5	2	10	1	0	3	0	1	22
6.º D	0	0	4	0	4	5	2	5	0	0	3	0	0	15
6.º E	0	0	1	0	1	2	0	17	1	0	2	0	2	24
6.º F	0	0	0	0	0	3	3	15	0	0	2	0	0	23
6.º Ano	0	0	5	0	5	20	13	73	2	0	20	0	4	132

Gráfico 10. Apoio Educativo a Português – 6.º Ano

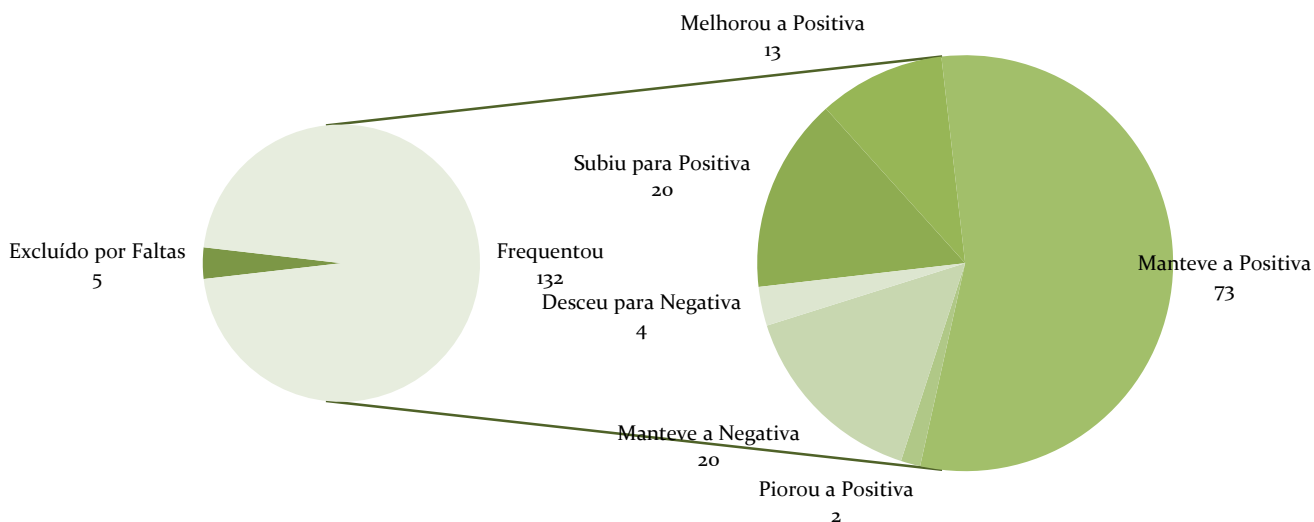
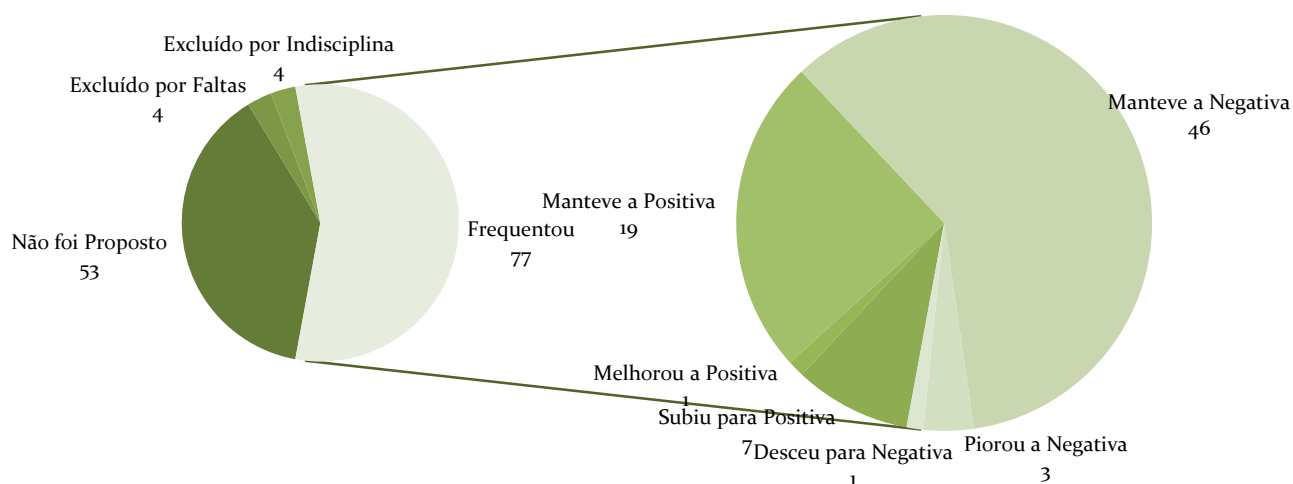


Tabela 11. Apoio Educativo a Matemática – 6.º Ano

Turmas	Nº de Alunos que não Frequentou				Total de Alunos que não Frequentou	Nº de Alunos que Frequentou								Total de Alunos que Frequentou
	Não foi Proposto	EE não Autorizou	Excluído por Faltas	Excluído por Indisciplina		Subiu para Positiva	Melhorou a Positiva	Manteve a Positiva	Piorou a Positiva	Melhorou a Negativa	Manteve a Negativa	Piorou a Negativa	Desceu para Negativa	
6.º A	10	0	0	0	10	0	0	1	0	0	11	1	0	13
6.º B	12	0	0	0	12	0	0	3	0	0	9	1	0	13
6.º C	10	0	0	0	10	0	0	4	0	0	7	0	1	12
6.º D	2	0	3	1	6	2	1	5	0	0	5	0	0	13
6.º E	9	0	1	1	11	3	0	3	0	0	8	1	0	15
6.º F	10	0	0	2	12	2	0	3	0	0	6	0	0	11
6.º Ano	53	0	4	4	61	7	1	19	0	0	46	3	1	77

Gráfico 11. Apoio Educativo a Matemática – 6.º Ano



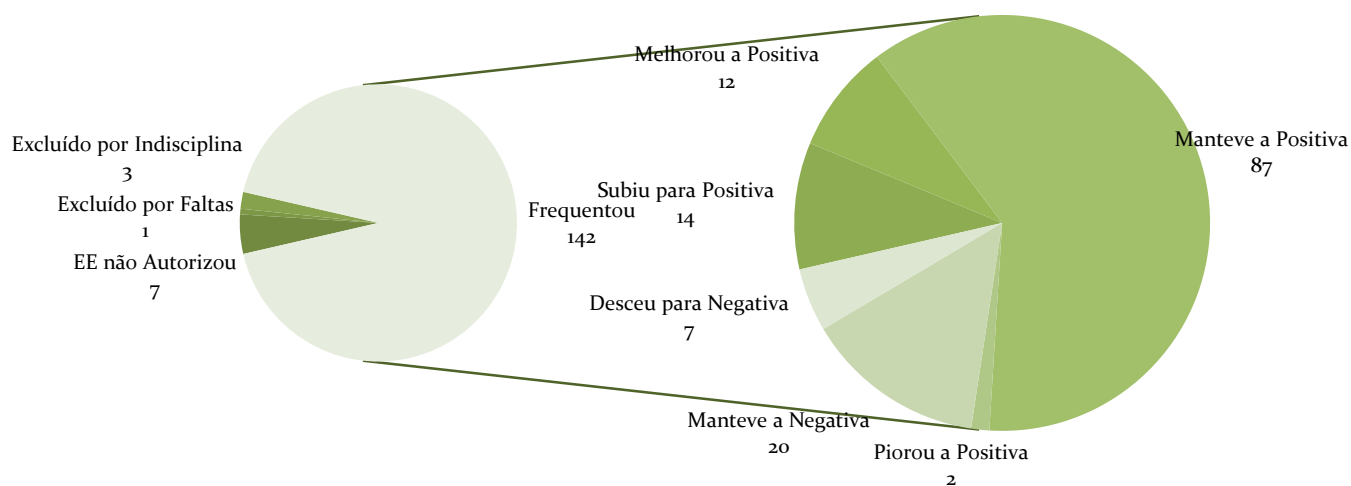
## Ensino Básico – 3.º Ciclo

### 7.º Ano

Tabela 12. Apoio Educativo a Português – 7.º Ano

Turmas	Nº de Alunos que não Frequentou				Total de Alunos que não Frequentou	Nº de Alunos que Frequentou								Total de Alunos que Frequentou
	Não foi Proposto	EE não Autorizou	Excluído por Faltas	Excluído por Indisciplina		Subiu para Positiva	Melhorou a Positiva	Manteve a Positiva	Piorou a Positiva	Melhorou a Negativa	Manteve a Negativa	Piorou a Negativa	Desceu para Negativa	
7.º A	0	2	0	0	2	2	3	17	0	0	2	0	0	24
7.º B	0	0	1	0	1	6	4	14	0	0	0	0	0	24
7.º C	0	2	0	0	2	1	1	16	0	0	3	0	4	25
7.º D	0	2	0	0	2	1	0	13	0	0	9	0	2	25
7.º E	0	0	0	0	0	1	2	18	2	0	2	0	0	25
7.º F	0	1	0	3	4	3	2	9	0	0	4	0	1	19
7.º Ano	0	7	1	3	11	14	12	87	2	0	20	0	7	142

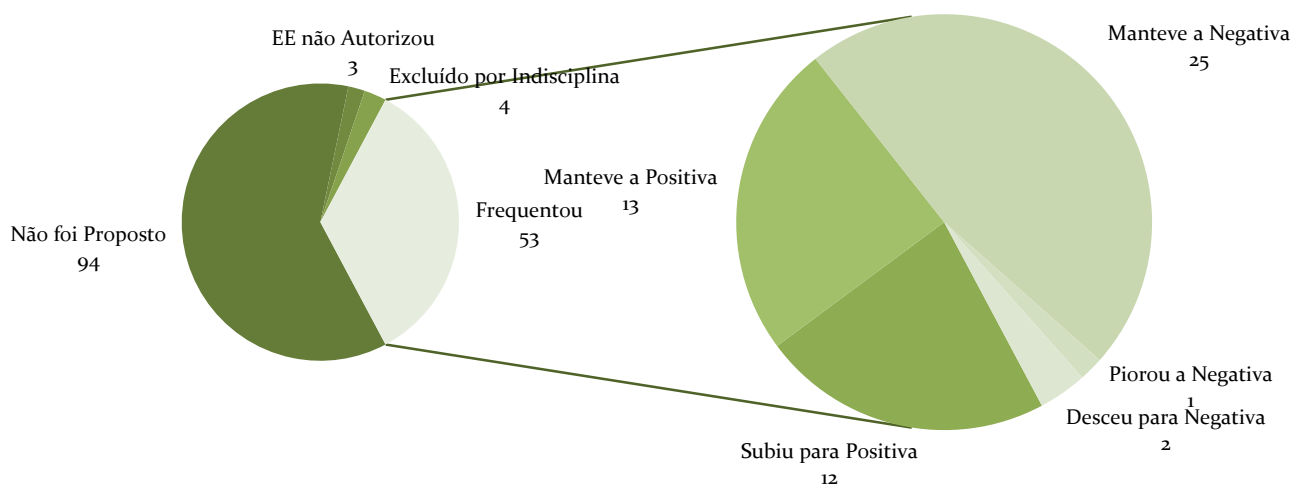
**Gráfico 12. Apoio Educativo a Português – 7.º Ano**



**Tabela 13. Apoio Educativo a Matemática – 7.º Ano**

Turmas	Nº de Alunos que não Frequentou				Total de Alunos que não Frequentou	Nº de Alunos que Frequentou								Total de Alunos que Frequentou
	Não foi Proposto	EE não Autorizou	Excluído por Faltas	Excluído por Indisciplina		Subiu para Positiva	Melhorou a Positiva	Manteve a Positiva	Piorou a Positiva	Melhorou a Negativa	Manteve a Negativa	Piorou a Negativa	Desceu para Negativa	
7.º A	16	2	0	0	18	1	0	2	0	0	5	0	0	8
7.º B	15	0	0	0	15	1	0	4	0	0	3	1	2	11
7.º C	19	0	0	0	19	1	0	1	0	0	6	0	0	8
7.º D	16	1	0	0	17	2	0	1	0	0	7	0	0	10
7.º E	18	0	0	0	18	5	0	1	0	0	1	0	0	7
7.º F	10	0	0	4	14	2	0	4	0	0	3	0	0	9
<b>7.º Ano</b>	<b>94</b>	<b>3</b>	<b>0</b>	<b>4</b>	<b>101</b>	<b>12</b>	<b>0</b>	<b>13</b>	<b>0</b>	<b>0</b>	<b>25</b>	<b>1</b>	<b>2</b>	<b>53</b>

**Gráfico 13. Apoio Educativo a Matemática – 7.º Ano**



## 8.º Ano

Tabela 14. Apoio Educativo a Português – 8.º Ano

Turmas	Nº de Alunos que não Frequentou				Total de Alunos que não Frequentou	Nº de Alunos que Frequentou								Total de Alunos que Frequentou
	Não foi Proposto	EE não Autorizou	Excluído por Faltas	Excluído por Indisciplina		Subiu para Positiva	Melhorou a Positiva	Manteve a Positiva	Piorou a Positiva	Melhorou a Negativa	Manteve a Negativa	Piorou a Negativa	Desceu para Negativa	
8.º A	0	0	1	0	1	1	2	10	0	0	4	0	2	19
8.º B	0	0	0	0	0	3	2	18	0	0	2	0	0	25
8.º C	0	2	1	0	3	1	0	19	0	0	2	0	0	22
8.º D	0	0	0	0	0	2	0	20	0	0	0	0	0	22
8.º E	0	3	0	0	3	0	1	16	0	0	4	0	0	21
<b>8.º Ano</b>	<b>0</b>	<b>5</b>	<b>2</b>	<b>0</b>	<b>7</b>	<b>7</b>	<b>5</b>	<b>83</b>	<b>0</b>	<b>0</b>	<b>12</b>	<b>0</b>	<b>2</b>	<b>109</b>

Gráfico 14. Apoio Educativo a Português – 8.º Ano


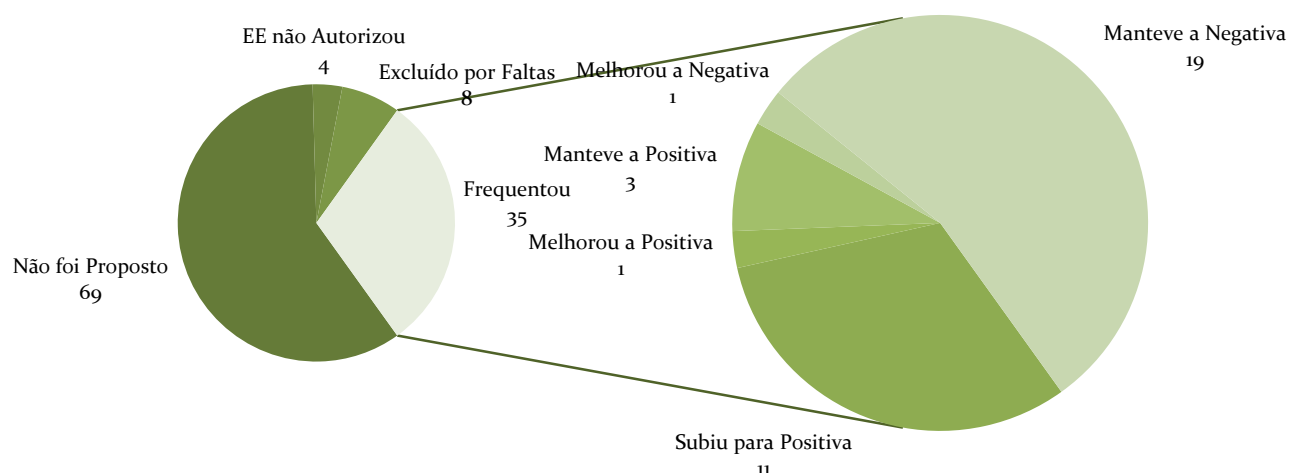


Tabela 15. Apoio Educativo a Matemática – 8.º Ano

Turmas	Nº de Alunos que não Frequentou				Total de Alunos que não Frequentou	Nº de Alunos que Frequentou								Total de Alunos que Frequentou
	Não foi Proposto	EE não Autorizou	Excluído por Faltas	Excluído por Indisciplina		Subiu para Positiva	Melhorou a Positiva	Manteve a Positiva	Piorou a Positiva	Melhorou a Negativa	Manteve a Negativa	Piorou a Negativa	Desceu para Negativa	
8.º A	10	0	2	0	12	1	0	2	0	0	5	0	0	8
8.º B	17	1	0	0	18	4	0	0	0	0	3	0	0	7
8.º C	17	1	4	0	22	2	1	0	0	0	0	0	0	3
8.º D	14	0	0	0	14	2	0	0	0	1	5	0	0	8
8.º E	11	2	2	0	15	2	0	1	0	0	6	0	0	9
<b>8.º Ano</b>	<b>69</b>	<b>4</b>	<b>8</b>	<b>0</b>	<b>81</b>	<b>11</b>	<b>1</b>	<b>3</b>	<b>0</b>	<b>1</b>	<b>19</b>	<b>0</b>	<b>0</b>	<b>35</b>

Gráfico 15. Apoio Educativo a Matemática – 8.º Ano



## 9.º Ano

Tabela 16. Apoio Educativo a Português – 9.º Ano

Turmas	Nº de Alunos que não Frequentou				Total de Alunos que não Frequentou	Nº de Alunos que Frequentou									Total de Alunos que Frequentou
	Não foi Proposto	EE não Autorizou	Excluído por Faltas	Excluído por Indisciplina		Subiu para Positiva	Melhorou a Positiva	Manteve a Positiva	Piorou a Positiva	Melhorou a Negativa	Manteve a Negativa	Piorou a Negativa	Desceu para Negativa		
9.º A	0	0	0	0	0	2	1	17	0	0	0	0	0	20	
9.º B	0	0	0	0	0	3	5	14	0	0	2	0	0	24	
9.º C	0	2	0	0	2	2	1	14	2	0	0	0	0	19	
9.º D	0	0	0	0	0	2	4	20	1	0	1	0	0	28	
9.º E	0	0	0	0	0	4	9	11	0	0	2	0	0	26	
9.º E	0	0	0	0	0	3	3	16	1	0	0	0	0	23	
9.º Ano	0	2	0	0	2	16	23	92	4	0	5	0	0	140	

Gráfico 16. Apoio Educativo a Português – 9.º Ano

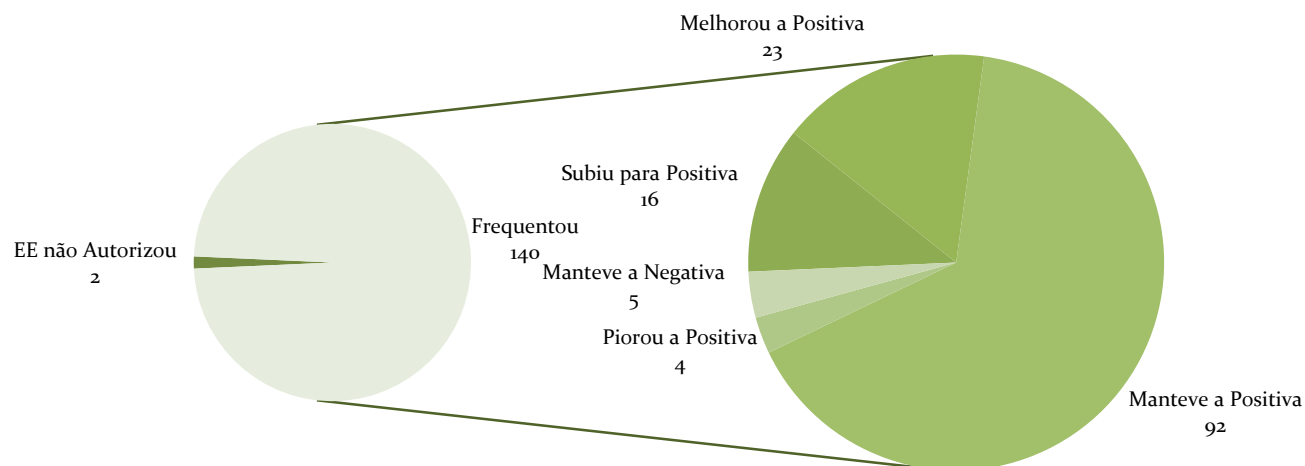
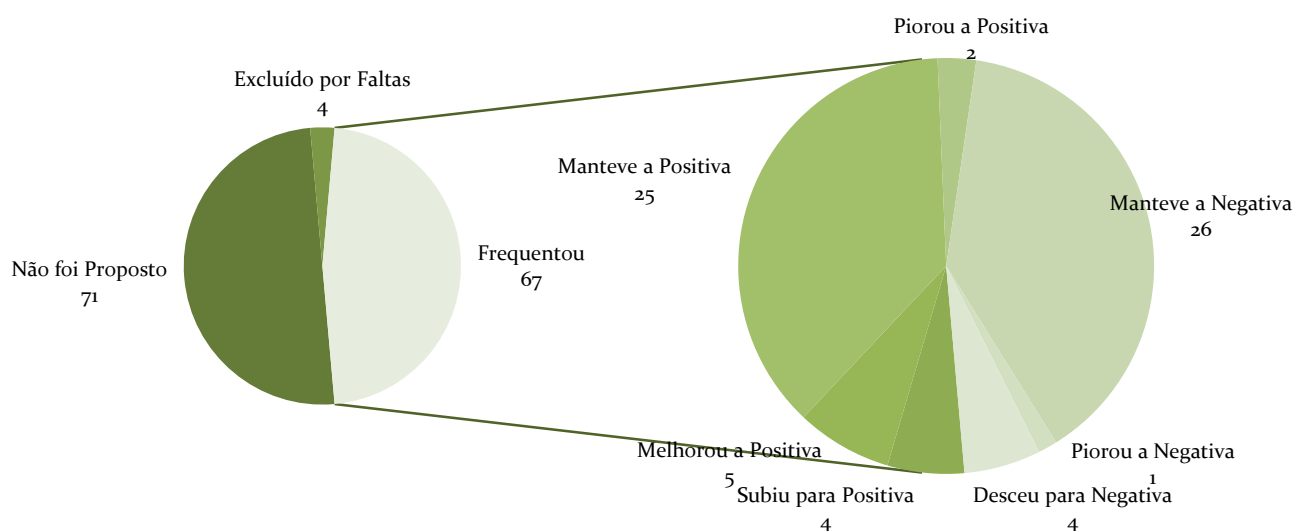




Tabela 17. Apoio Educativo a Matemática – 9.º Ano

Turmas	Nº de Alunos que não Frequentou				Total de Alunos que não Frequentou	Nº de Alunos que Frequentou								Total de Alunos que Frequentou
	Não foi Proposto	EE não Autorizou	Excluído por Faltas	Excluído por Indisciplina		Subiu para Positiva	Melhorou a Positiva	Manteve a Positiva	Piorou a Positiva	Melhorou a Negativa	Manteve a Negativa	Piorou a Negativa	Desceu para Negativa	
9.º A	13	0	0	0	13	1	0	3	1	0	2	0	0	7
9.º B	16	0	0	0	16	1	0	2	0	0	5	0	0	8
9.º C	12	0	0	0	12	1	0	4	0	0	4	0	0	9
9.º D	0	0	0	0	0	0	4	10	1	0	10	1	2	28
9.º E	18	0	0	0	18	0	0	2	0	0	4	0	2	8
9.º E	12	0	4	0	16	1	1	4	0	0	1	0	0	7
9.º Ano	71	0	4	0	75	4	5	25	2	0	26	1	4	67

Gráfico 17. Apoio Educativo a Matemática – 9.º Ano



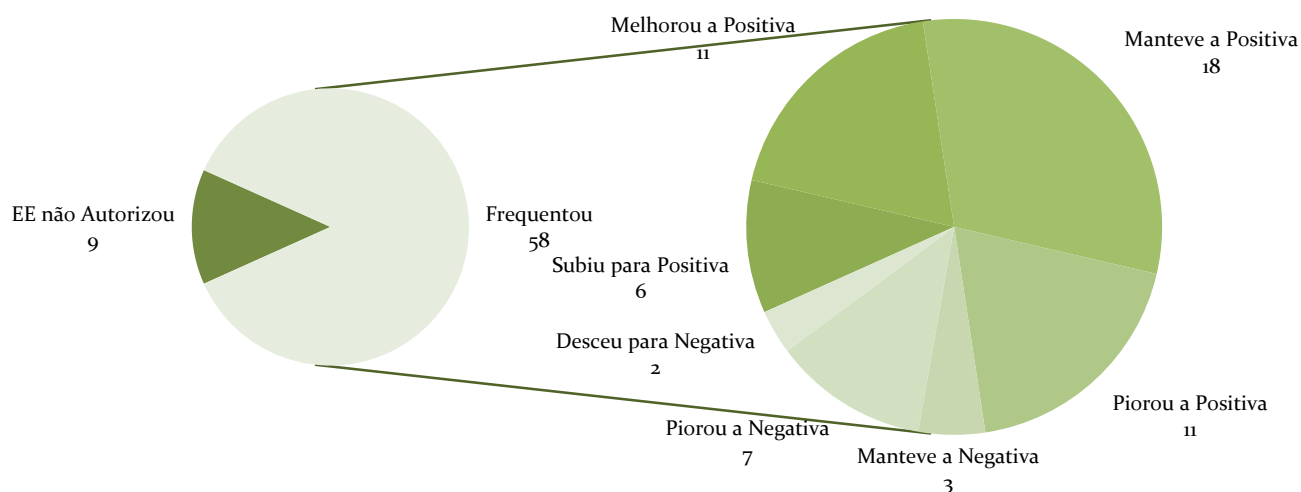
## Ensino Secundário

### 10.º Ano

Tabela 18. Apoio Educativo a Português – 10.º Ano

Turmas	Nº de Alunos que não Frequentou				Total de Alunos que não Frequentou	Nº de Alunos que Frequentou								Total de Alunos que Frequentou
	Não foi Proposto	EE não Autorizou	Excluído por Faltas	Excluído por Indisciplina		Subiu para Positiva	Melhorou a Positiva	Manteve a Positiva	Piorou a Positiva	Melhorou a Negativa	Manteve a Negativa	Piorou a Negativa	Desceu para Negativa	
10.º A	0	0	0	0	0	3	5	9	3	0	1	0	0	21
10.º B	0	0	0	0	0	2	3	5	5	0	1	3	1	20
10.º C	0	9	0	0	9	1	3	4	3	0	1	4	1	17
10.º Ano	0	9	0	0	9	6	11	18	11	0	3	7	2	58

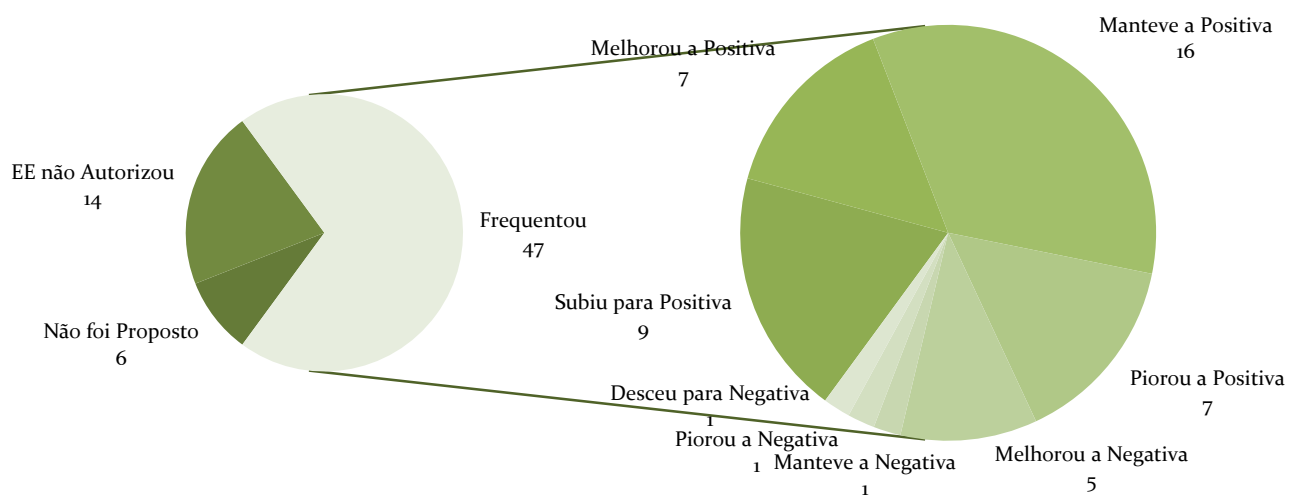
**Gráfico 18. Apoio Educativo a Português – 10.º Ano**



**Tabela 19. Apoio Educativo a Filosofia – 10.º Ano**

Turmas	Nº de Alunos que não Frequentou				Total de Alunos que não Frequentou	Nº de Alunos que Frequentou								Total de Alunos que Frequentou
	Não foi Proposto	EE não Autorizou	Excluído por Faltas	Excluído por Indisciplina		Subiu para Positiva	Melhorou a Positiva	Manteve a Positiva	Piorou a Positiva	Melhorou a Negativa	Manteve a Negativa	Piorou a Negativa	Desceu para Negativa	
10.º A	0	0	0	0	0	4	5	7	4	1	0	0	0	21
10.º B	6	1	0	0	7	4	1	4	3	0	0	0	1	13
10.º C	0	13	0	0	13	1	1	5	0	4	1	1	0	13
10.º Ano	6	14	0	0	20	9	7	16	7	5	1	1	1	47

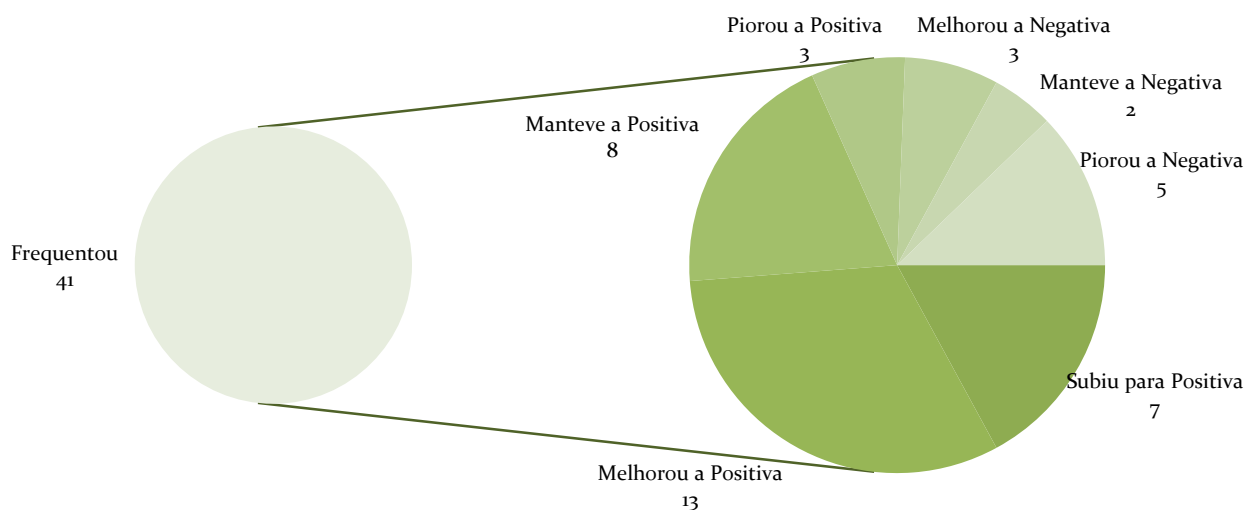
**Gráfico 19. Apoio Educativo a Filosofia – 10.º Ano**



**Tabela 20. Apoio Educativo a Matemática A – 10.º Ano**

Turmas	Nº de Alunos que não Frequentou				Total de Alunos que não Frequentou	Nº de Alunos que Frequentou								Total de Alunos que Frequentou
	Não foi Proposto	EE não Autorizou	Excluído por Faltas	Excluído por Indisciplina		Subiu para Positiva	Melhorou a Positiva	Manteve a Positiva	Piorou a Positiva	Melhorou a Negativa	Manteve a Negativa	Piorou a Negativa	Desceu para Negativa	
10.º A	0	0	0	0	0	3	6	5	3	2	2	0	0	21
10.º B	0	0	0	0	0	4	7	3	0	1	0	5	0	20
10.º Ano	0	0	0	0	0	7	13	8	3	3	2	5	0	41

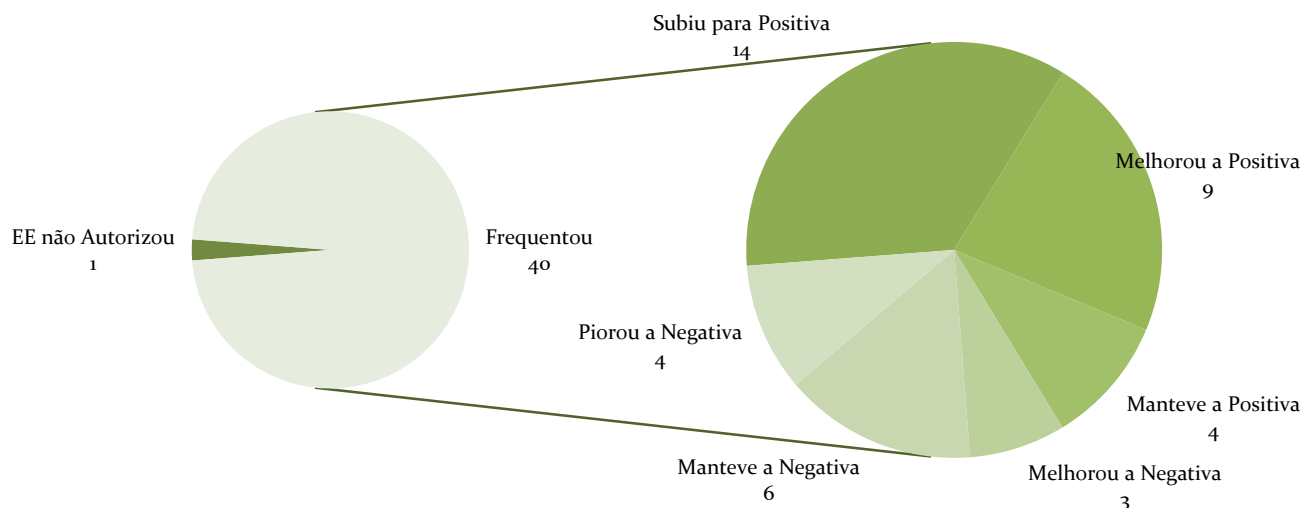
**Gráfico 20. Apoio Educativo a Matemática A – 10.º Ano**



**Tabela 21. Apoio Educativo a Física e Química A – 10.º Ano**

Turmas	Nº de Alunos que não Frequentou				Total de Alunos que não Frequentou	Nº de Alunos que Frequentou								Total de Alunos que Frequentou
	Não foi Proposto	EE não Autorizou	Excluído por Faltas	Excluído por Indisciplina		Subiu para Positiva	Melhorou a Positiva	Manteve a Positiva	Piorou a Positiva	Melhorou a Negativa	Manteve a Negativa	Piorou a Negativa	Desceu para Negativa	
10.º A	0	1	0	0	1	12	5	2	0	1	0	0	0	20
10.º B	0	0	0	0	0	2	4	2	0	2	6	4	0	20
10.º Ano	0	1	0	0	1	14	9	4	0	3	6	4	0	40

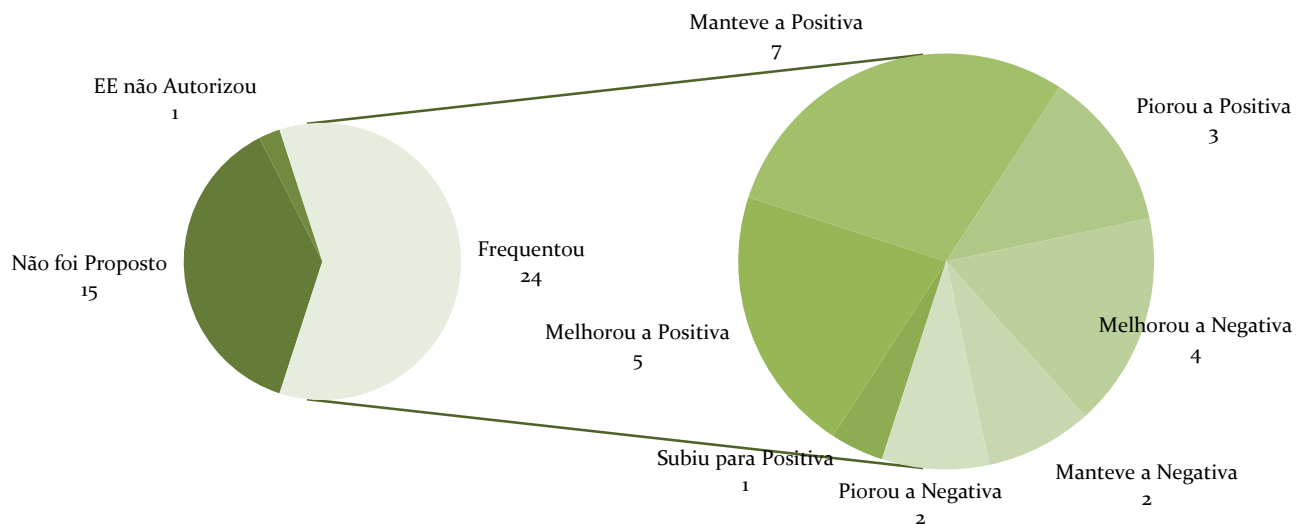
**Gráfico 21. Apoio Educativo a Física e Química A – 10.º Ano**



**Tabela 22. Apoio Educativo a Biologia e Geologia – 10.º Ano**

Turmas	Nº de Alunos que não Frequentou				Total de Alunos que não Frequentou	Nº de Alunos que Frequentou									Total de Alunos que Frequentou
	Não foi Proposto	EE não Autorizou	Excluído por Faltas	Excluído por Indisciplina		Subiu para Positiva	Melhorou a Positiva	Manteve a Positiva	Piorou a Positiva	Melhorou a Negativa	Manteve a Negativa	Piorou a Negativa	Desceu para Negativa		
10.º A	0	1	0	0	1	1	4	5	1	4	2	2	0	19	
10.º B	15	0	0	0	15	0	1	2	2	0	0	0	0	5	
10.º Ano	15	1	0	0	16	1	5	7	3	4	2	2	0	24	

**Gráfico 22. Apoio Educativo a Biologia e Geologia – 10.º Ano**



**Tabela 23. Apoio Educativo a História A – 10.º Ano**

Turmas	Nº de Alunos que não Frequentou				Total de Alunos que não Frequentou	Nº de Alunos que Frequentou									Total de Alunos que Frequentou
	Não foi Proposto	EE não Autorizou	Excluído por Faltas	Excluído por Indisciplina		Subiu para Positiva	Melhorou a Positiva	Manteve a Positiva	Piorou a Positiva	Melhorou a Negativa	Manteve a Negativa	Piorou a Negativa	Desceu para Negativa		
10.º C	0	2	0	0	2	4	9	6	0	4	1	0	0	24	
10.º Ano	0	2	0	0	2	4	9	6	0	4	1	0	0	24	

Gráfico 23. Apoio Educativo a História A – 10.º Ano

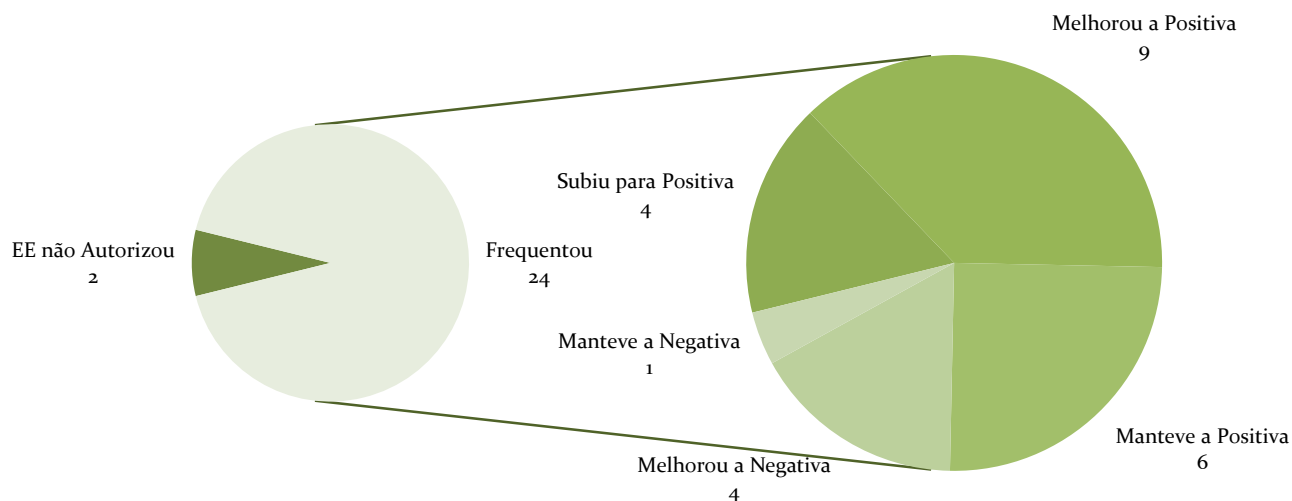
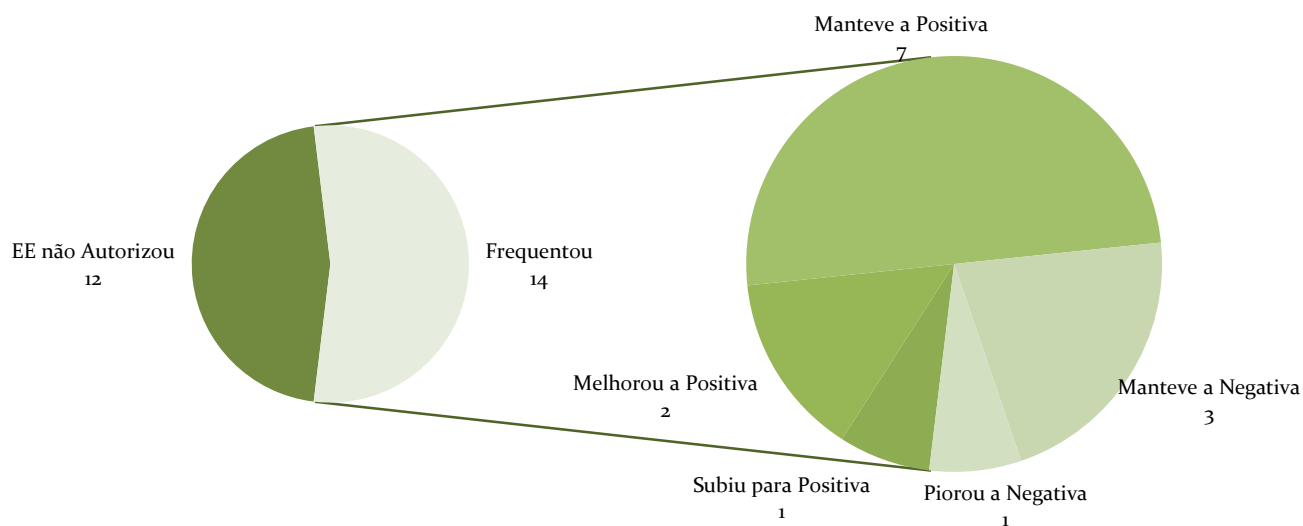


Tabela 24. Apoio Educativo a Geografia A – 10.º Ano

Turmas	Nº de Alunos que não Frequentou				Total de Alunos que não Frequentou	Nº de Alunos que Frequentou								Total de Alunos que Frequentou
	Não foi Proposto	EE não Autorizou	Excluído por Faltas	Excluído por Indisciplina		Subiu para Positiva	Melhorou a Positiva	Manteve a Positiva	Piorou a Positiva	Melhorou a Negativa	Manteve a Negativa	Piorou a Negativa	Desceu para Negativa	
10.º C	0	12	0	0	12	1	2	7	0	0	3	1	0	14
10.º Ano	0	12	0	0	12	1	2	7	0	0	3	1	0	14

Gráfico 24. Apoio Educativo a Geografia A – 10.º Ano



# 11.º Ano

Tabela 25. Apoio Educativo a Português – 11.º Ano

Turmas	Nº de Alunos que não Frequentou				Total de Alunos que não Frequentou	Nº de Alunos que Frequentou								Total de Alunos que Frequentou
	Não foi Proposto	EE não Autorizou	Excluído por Faltas	Excluído por Indisciplina		Subiu para Positiva	Melhorou a Positiva	Manteve a Positiva	Piorou a Positiva	Melhorou a Negativa	Manteve a Negativa	Piorou a Negativa	Desceu para Negativa	
11.º A	2	0	0	0	2	0	11	2	2	0	2	1	0	18
11.º B	18	0	0	0	18	0	0	0	0	0	0	0	0	0
11.º C	2	2	16	0	20	0	0	0	0	0	0	0	0	0
11.º Ano	22	2	16	0	40	0	11	2	2	0	2	1	0	18

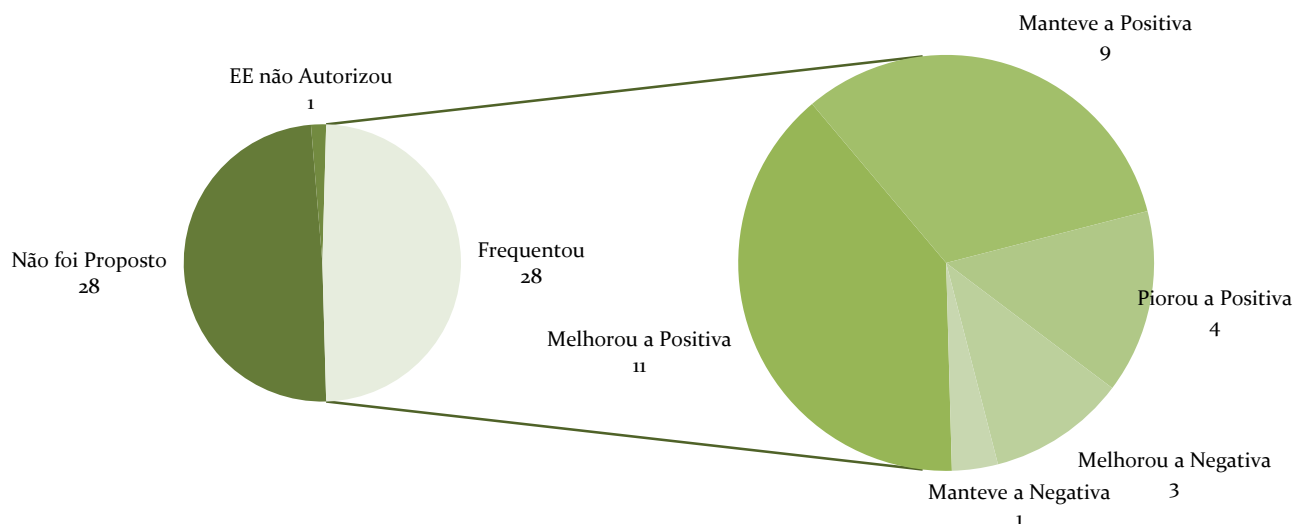
Gráfico 25. Apoio Educativo a Português – 11.º Ano



Tabela 26. Apoio Educativo a Filosofia – 11.º Ano

Turmas	Nº de Alunos que não Frequentou				Total de Alunos que não Frequentou	Nº de Alunos que Frequentou								Total de Alunos que Frequentou
	Não foi Proposto	EE não Autorizou	Excluído por Faltas	Excluído por Indisciplina		Subiu para Positiva	Melhorou a Positiva	Manteve a Positiva	Piorou a Positiva	Melhorou a Negativa	Manteve a Negativa	Piorou a Negativa	Desceu para Negativa	
11.º A	17	0	0	0	17	0	1	1	1	0	0	0	0	3
11.º B	9	0	0	0	9	0	4	4	1	0	0	0	0	9
11.º C	2	1	0	0	3	0	6	4	2	3	1	0	0	16
11.º Ano	28	1	0	0	29	0	11	9	4	3	1	0	0	28

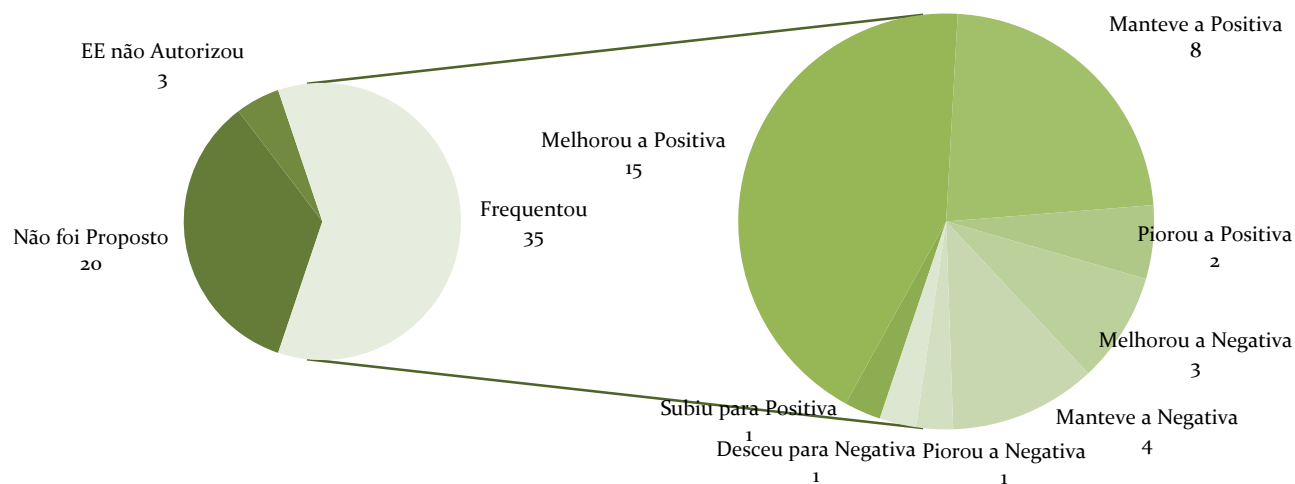
**Gráfico 26. Apoio Educativo a Filosofia – 11.º Ano**



**Tabela 27. Apoio Educativo a Matemática A – 11.º Ano**

Turmas	Nº de Alunos que não Frequentou				Total de Alunos que não Frequentou	Nº de Alunos que Frequentou								Total de Alunos que Frequentou
	Não foi Proposto	EE não Autorizou	Excluído por Faltas	Excluído por Indisciplina		Subiu para Positiva	Melhorou a Positiva	Manteve a Positiva	Piorou a Positiva	Melhorou a Negativa	Manteve a Negativa	Piorou a Negativa	Desceu para Negativa	
11.º A	0	2	0	0	2	0	3	5	2	3	3	1	1	18
11.º B	0	1	0	0	1	1	12	3	0	0	1	0	0	17
11.º Ano	20	0	0	0	20	0	0	0	0	0	0	0	0	0

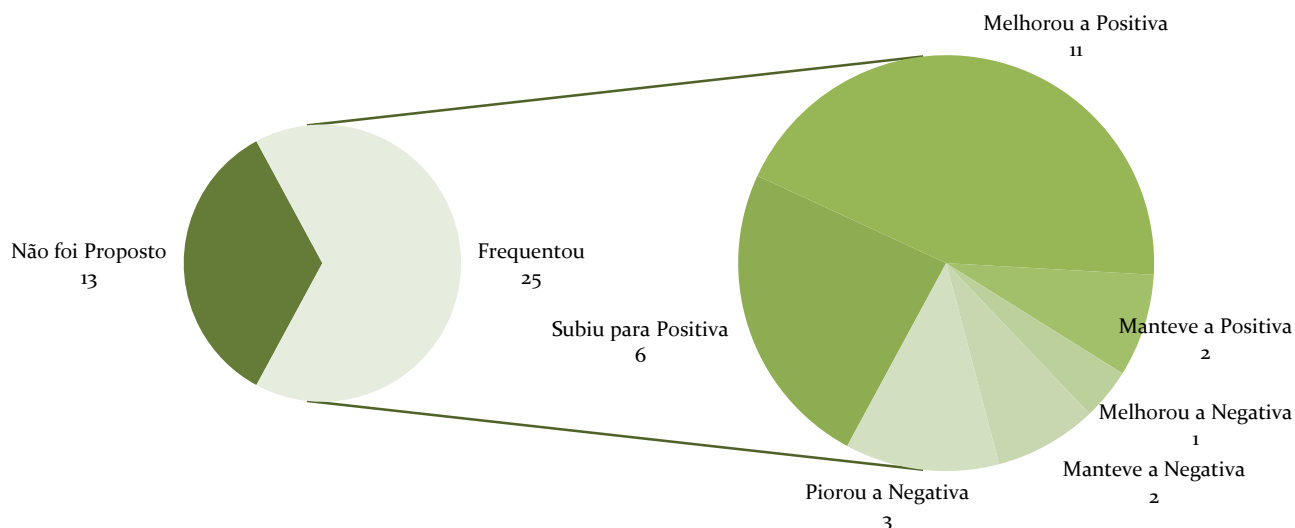
**Gráfico 27. Apoio Educativo a Matemática A – 11.º Ano**



**Tabela 28. Apoio Educativo a Física e Química A – 11.º Ano**

Turmas	Nº de Alunos que não Frequentou				Total de Alunos que não Frequentou	Nº de Alunos que Frequentou								Total de Alunos que Frequentou
	Não foi Proposto	EE não Autorizou	Excluído por Faltas	Excluído por Indisciplina		Subiu para Positiva	Melhorou a Positiva	Manteve a Positiva	Piorou a Positiva	Melhorou a Negativa	Manteve a Negativa	Piorou a Negativa	Desceu para Negativa	
11.º A	12	0	0	0	12	0	0	2	0	1	2	3	0	8
11.º B	1	0	0	0	1	6	11	0	0	0	0	0	0	17
11.º Ano	13	0	0	0	13	6	11	2	0	1	2	3	0	25

**Gráfico 28. Apoio Educativo a Física e Química A – 11.º Ano**

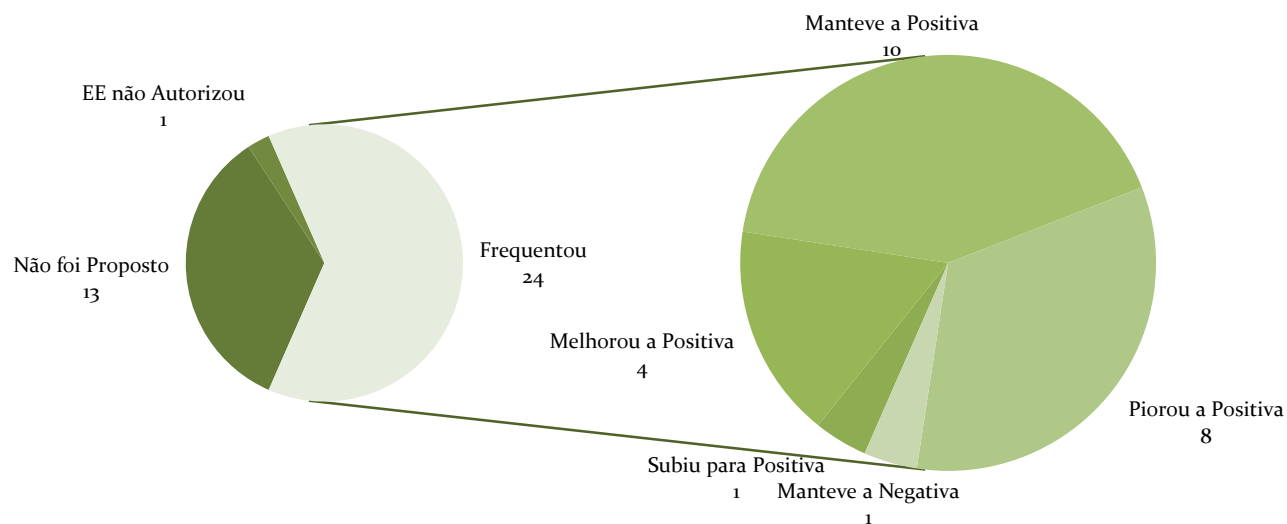


**Tabela 29. Apoio Educativo a Biologia e Geologia – 11.º Ano**

Turmas	Nº de Alunos que não Frequentou				Total de Alunos que não Frequentou	Nº de Alunos que Frequentou								Total de Alunos que Frequentou
	Não foi Proposto	EE não Autorizou	Excluído por Faltas	Excluído por Indisciplina		Subiu para Positiva	Melhorou a Positiva	Manteve a Positiva	Piorou a Positiva	Melhorou a Negativa	Manteve a Negativa	Piorou a Negativa	Desceu para Negativa	
11.º A	10	1	0	0	11	1	2	0	5	0	1	0	0	9
11.º B	3	0	0	0	3	0	2	10	3	0	0	0	0	15
11.º Ano	13	1	0	0	14	1	4	10	8	0	1	0	0	24



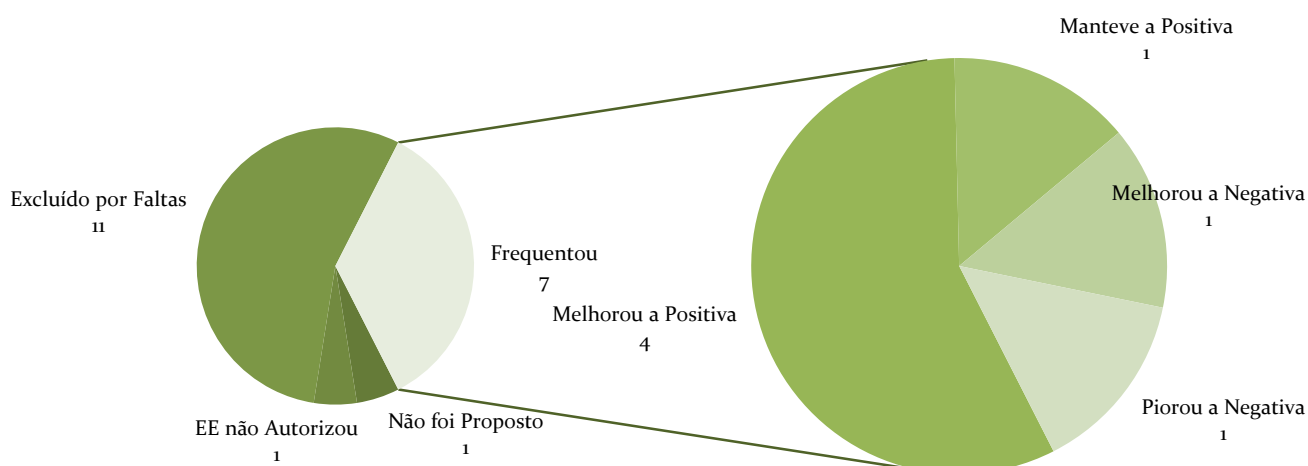
**Gráfico 29. Apoio Educativo a Biologia e Geologia – 11.º Ano**



**Tabela 30. Apoio Educativo a História A – 11.º Ano**

Turmas	Nº de Alunos que não Frequentou				Total de Alunos que não Frequentou	Nº de Alunos que Frequentou								Total de Alunos que Frequentou
	Não foi Proposto	EE não Autorizou	Excluído por Faltas	Excluído por Indisciplina		Subiu para Positiva	Melhorou a Positiva	Manteve a Positiva	Piorou a Positiva	Melhorou a Negativa	Manteve a Negativa	Piorou a Negativa	Desceu para Negativa	
11.º C	1	1	11	0	13	0	4	1	0	1	0	1	0	7
11.º Ano	1	1	11	0	13	0	4	1	0	1	0	1	0	7

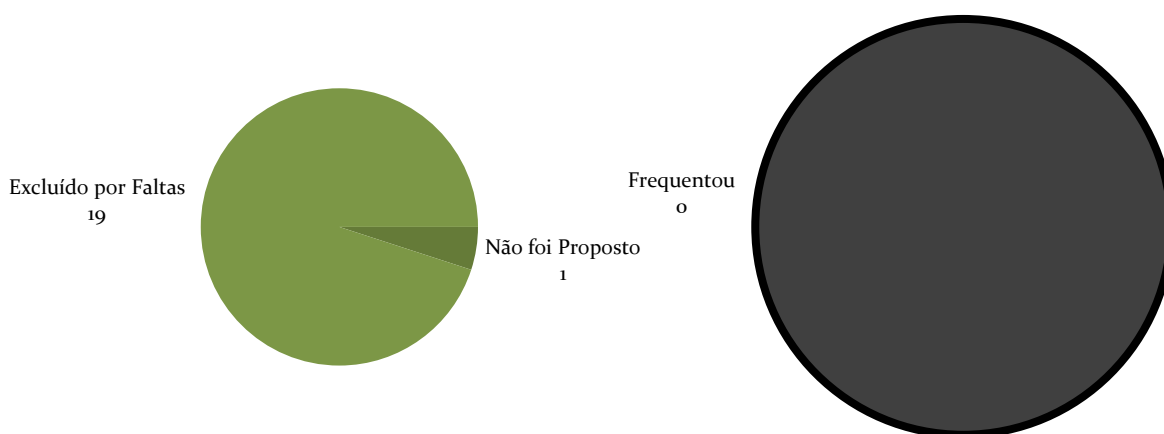
**Gráfico 30. Apoio Educativo a História A – 11.º Ano**



**Tabela 31. Apoio Educativo a Geografia A – 11.º Ano**

Turmas	Nº de Alunos que não Frequentou				Total de Alunos que não Frequentou	Nº de Alunos que Frequentou								Total de Alunos que Frequentou
	Não foi Proposto	EE não Autorizou	Excluído por Faltas	Excluído por Indisciplina		Subiu para Positiva	Melhorou a Positiva	Manteve a Positiva	Piorou a Positiva	Melhorou a Negativa	Manteve a Negativa	Piorou a Negativa	Desceu para Negativa	
11.º C	1	0	19	0	20	0	0	0	0	0	0	0	0	0
11.º Ano	1	0	19	0	20	0	0	0	0	0	0	0	0	0

Gráfico 31. Apoio Educativo a Geografia A – 11.º Ano



## 12.º Ano

Tabela 32. Apoio Educativo a Português – 12.º Ano

Turmas	Nº de Alunos que não Frequentou				Total de Alunos que não Frequentou	Nº de Alunos que Frequentou								Total de Alunos que Frequentou
	Não foi Proposto	EE não Autorizou	Excluído por Faltas	Excluído por Indisciplina		Subiu para Positiva	Melhorou a Positiva	Manteve a Positiva	Piorou a Positiva	Melhorou a Negativa	Manteve a Negativa	Piorou a Negativa	Desceu para Negativa	
12.º A	9	0	0	0	9	0	15	2	0	0	0	0	0	17
12.º B	10	0	0	0	10	2	6	0	0	0	0	0	0	8
12.º Ano	19	0	0	0	19	2	21	2	0	0	0	0	0	25

Gráfico 32. Apoio Educativo a Português – 12.º Ano

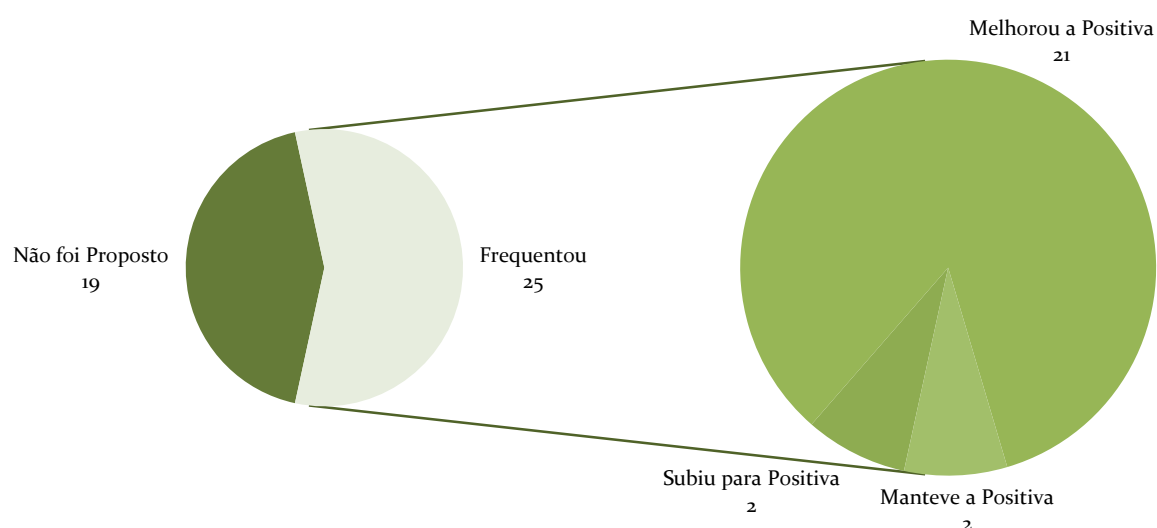


Tabela 33. Apoio Educativo a Matemática A – 12.º Ano

Turmas	Nº de Alunos que não Frequentou				Total de Alunos que não Frequentou	Nº de Alunos que Frequentou									Total de Alunos que Frequentou
	Não foi Proposto	EE não Autorizou	Excluído por Faltas	Excluído por Indisciplina		Subiu para Positiva	Melhorou a Positiva	Manteve a Positiva	Piorou a Positiva	Melhorou a Negativa	Manteve a Negativa	Piorou a Negativa	Desceu para Negativa		
12.º A	0	0	1	0	1	1	5	6	9	0	1	3	1	26	
12.º Ano	0	0	1	0	1	1	5	6	9	0	1	3	1	26	

Gráfico 33. Apoio Educativo a Matemática A – 12.º Ano

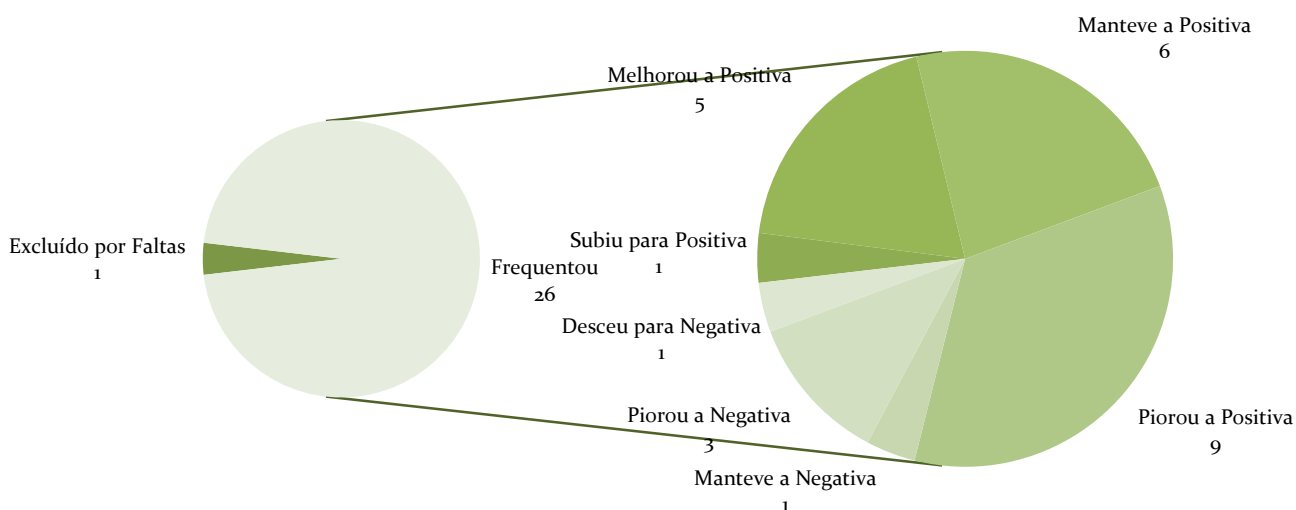


Tabela 34. Apoio Educativo a História A – 12.º Ano

Turmas	Nº de Alunos que não Frequentou				Total de Alunos que não Frequentou	Nº de Alunos que Frequentou									Total de Alunos que Frequentou
	Não foi Proposto	EE não Autorizou	Excluído por Faltas	Excluído por Indisciplina		Subiu para Positiva	Melhorou a Positiva	Manteve a Positiva	Piorou a Positiva	Melhorou a Negativa	Manteve a Negativa	Piorou a Negativa	Desceu para Negativa		
12.º A	13	0	0	0	13	0	3	1	1	0	0	0	0	5	
12.º Ano	13	0	0	0	13	0	3	1	1	0	0	0	0	5	

Gráfico 34. Apoio Educativo a História A – 12.º Ano

