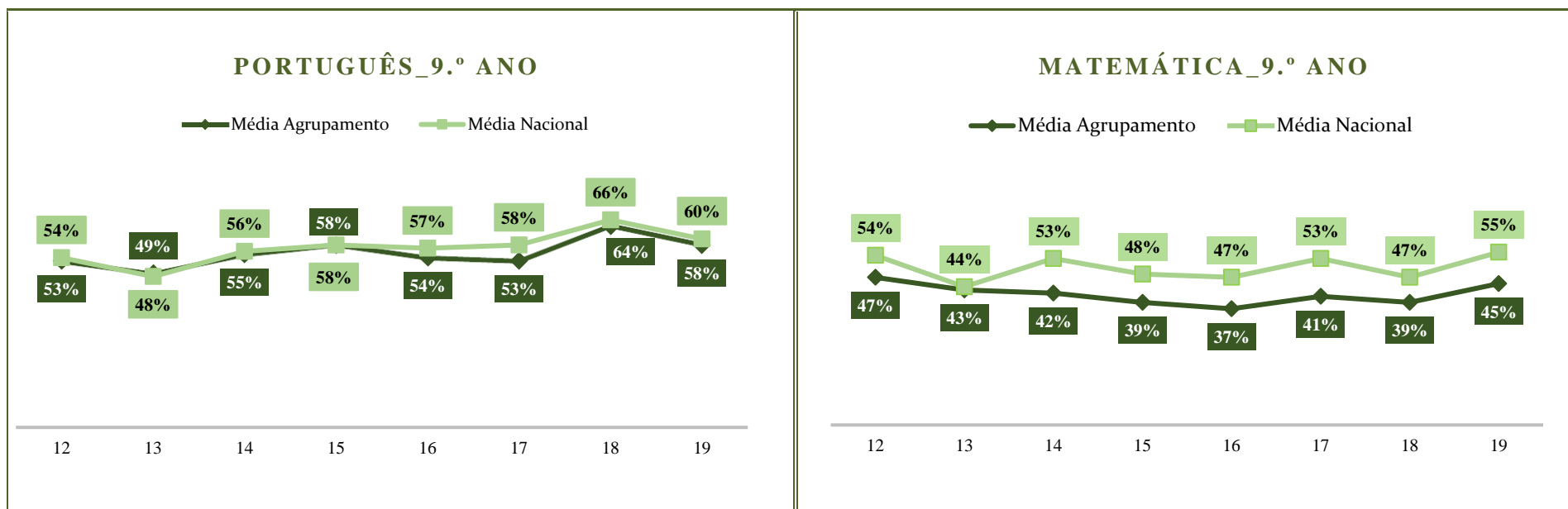


## ANEXO 4 – RESULTADOS DA AVALIAÇÃO EXTERNA

### I - EVOLUÇÃO DOS RESULTADOS AO LONGO DOS ANOS

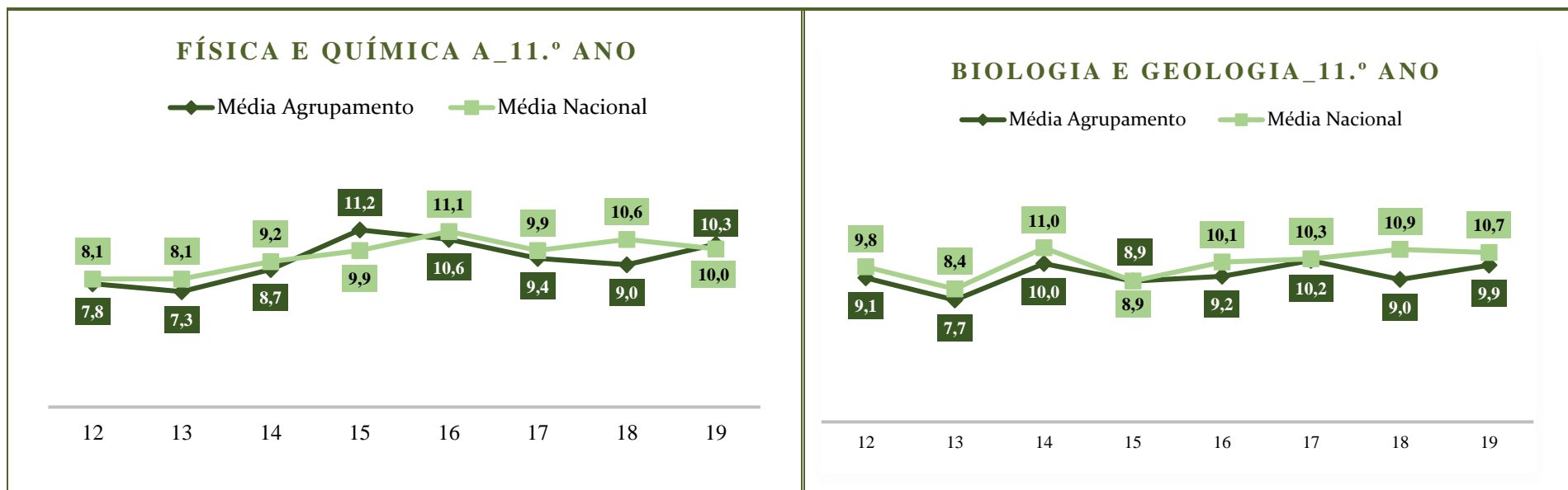
#### ➤ Ensino básico

#### Evolução das médias da avaliação externa do agrupamento e a nível nacional



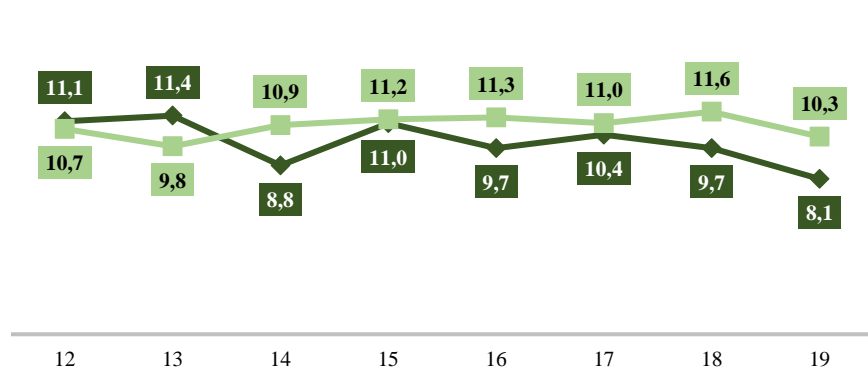
## ➤ Ensino secundário

### Evolução das médias da avaliação externa do agrupamento e a nível nacional



### GEOGRAFIA A\_11.º ANO

◆ Média Agrupamento    ■ Média Nacional



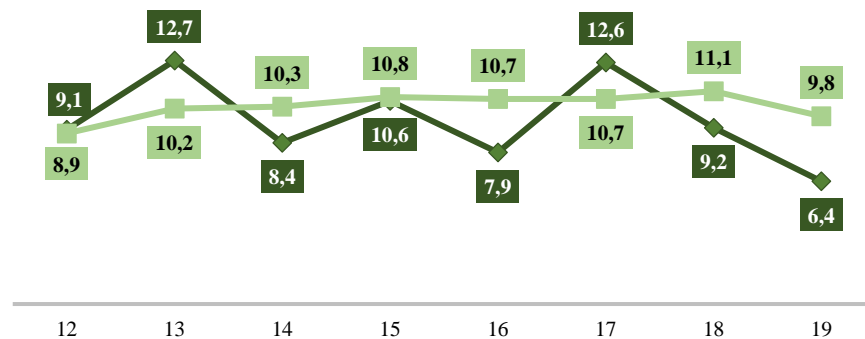
### ALEMÃO\_11.º ANO

◆ Média Agrupamento    ■ Média Nacional



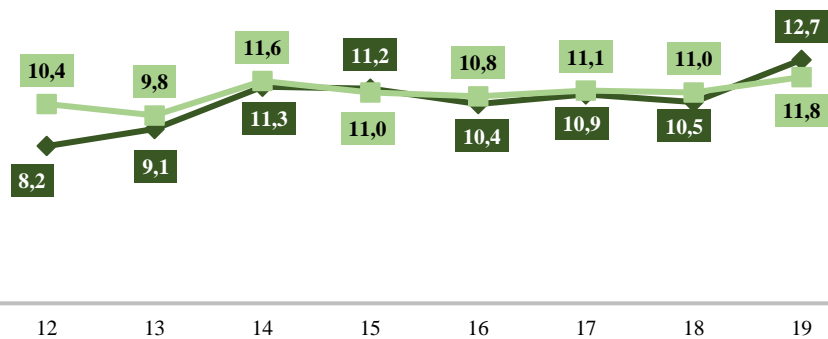
### FILOSOFIA\_11.º ANO

◆ Média Agrupamento    ■ Média Nacional



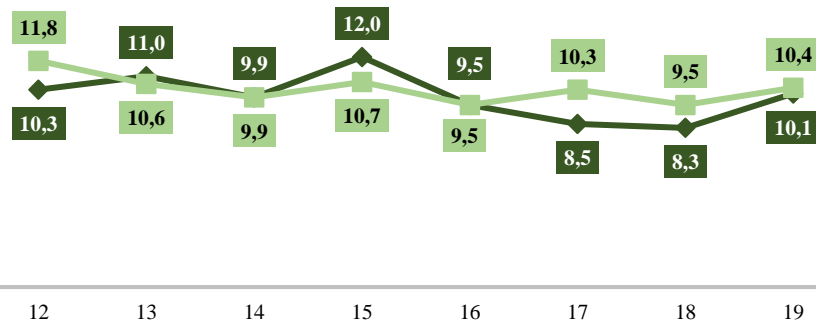
### PORTUGUÊS\_12.º ANO

◆ Média Agrupamento    ■ Média Nacional



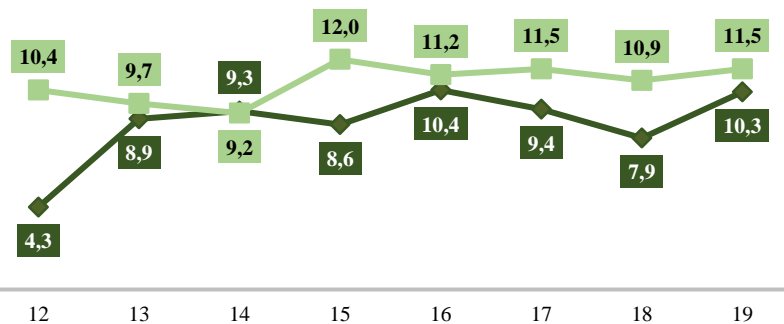
### HISTÓRIA A\_12.º ANO

◆ Média Agrupamento    ■ Média Nacional



### MATEMÁTICA A\_12.º ANO

◆ Média Agrupamento    ■ Média Nacional



## II – COMPARAÇÃO DOS RESULTADOS INTERNOS E EXTERNOS DO AGRUPAMENTO COM OS NACIONAIS E CONCRETIZAÇÃO DAS METAS DO PE EM 2017/2018

### ➤ Ensino básico

Disciplina	N.º de alunos	Média da avaliação interna (CF) (escala 1 a 5)			Média da avaliação externa (CE) (escala 0 a 100%)			Concretização da meta <small>(Enquadrar no intervalo <math>\pm 2,5\%</math> a diferença entre a média da CE do agrupamento e a média da CE a nível nacional)</small>
		Agrupamento	Nacional	Diferença	Agrupamento	Nacional	Diferença	
<b>Português</b>	<b>116</b>	<b>3,1</b>	<b>3,4</b>	<b>- 0,3</b>	<b>58%</b>	<b>60%</b>	<b>- 2 Pontos percentuais</b>	<b>A</b>
9.ºA	25	3,1	---	- 0,3	60%	---	0 Pontos percentuais	A
9.ºB	26	3,1	---	- 0,3	55%	---	- 5 Pontos percentuais	A
9.ºC	21	2,8	---	- 0,6	54%	---	- 6 Pontos percentuais	A
9.ºD	19	2,9	---	- 0,5	54%	---	- 6 Pontos percentuais	A
9.ºE	25	3,4	---	0	66%	---	+ 6 Pontos percentuais	A

Disciplina	N.º de alunos	Média da avaliação interna (CF) (escala 1 a 5)			Média da avaliação externa (CE) (escala 0 a 100%)			Concretização da meta <small>(Enquadrar no intervalo <math>\pm 2,5\%</math> a diferença entre a média da CE do agrupamento e a média da CE a nível nacional)</small>
		Agrupamento	Nacional	Diferença	Agrupamento	Nacional	Diferença	
<b>Matemática</b>	<b>116</b>	<b>3,3</b>	<b>3,2</b>	<b>+0,1</b>	<b>45%</b>	<b>55%</b>	<b>- 10 Pontos percentuais</b>	<b>NA</b>
9.ºA	25	3,9	---	+ 0,7	48%	---	- 7 Pontos percentuais	NA
9.ºB	26	2,9	---	- 0,3	43%	---	- 12 Pontos percentuais	NA
9.ºC	21	3,0	---	- 0,2	29%	---	- 26 Pontos percentuais	NA
9.ºD	19	2,9	---	- 0,3	42%	---	- 13 Pontos percentuais	NA
9.ºE	25	3,7	---	+ 0,5	58%	---	+ 3 Pontos percentuais	S

➤ **Ensino secundário**

Disciplina	N.º de alunos	Média da avaliação interna final (CIF)			Média da avaliação externa (CE)			Concretização da meta <small>(Enquadrar no intervalo <math>\pm 0,5</math> valores a diferença entre a média da CE do agrupamento e a média da CE a nível nacional)</small>
		Agrupamento	Nacional	Diferença	Agrupamento	Nacional	Diferença	
<b>Física e Química A</b>	<b>27</b>	<b>13,2</b>	<b>14,3</b>	<b>- 1,1</b>	<b>10,3</b>	<b>10,0</b>	<b>+ 0,3</b>	<b>A</b>
11.ºA	13	13,1	---	- 1,2	9,9	---	- 0,1	A
11.ºB	14	13,3	---	- 1,0	10,6	---	+ 0,6	S
<b>Biologia e Geologia</b>	<b>31</b>	<b>13,4</b>	<b>14,2</b>	<b>- 0,8</b>	<b>9,9</b>	<b>10,7</b>	<b>- 0,8</b>	<b>NA</b>
11.ºA	14	12,3	---	- 1,9	9,1	---	- 1,6	NA
11.ºB	17	14,2	---	0	10,5	---	- 0,2	A
<b>Geografia A</b>	<b>22</b>	<b>13,4</b>	<b>13,4</b>	<b>0</b>	<b>8,1</b>	<b>10,3</b>	<b>- 2,2</b>	<b>NA</b>
11.ºC	22	13,4	---	0	8,1	---	- 2,2	NA
<b>Alemão</b>	<b>13</b>	<b>13,5</b>	<b>14,6</b>	<b>- 1,1</b>	<b>12,6</b>	<b>12,6</b>	<b>0</b>	<b>A</b>
11.ºC	13	13,5	---	- 1,1	12,6	---	0	A
<b>Filosofia</b>	<b>28</b>	<b>13,4</b>	<b>14,0</b>	<b>- 0,6</b>	<b>6,4</b>	<b>9,8</b>	<b>- 3,4</b>	<b>NA</b>
11.ºA	8	13,4	---	- 0,6	8,5	---	- 1,3	NA
11.ºB	4	13,3	---	- 0,7	6,4	---	- 3,4	NA
11.ºC	16	13,5	---	- 0,5	5,3	---	- 4,5	NA

Disciplina	N.º de Alunos	Média da avaliação interna final (CIF)			Média da avaliação externa (CE)			Concretização da meta <small>(Enquadrar no intervalo <math>\pm 0,5</math> valores a diferença entre a média da CE do agrupamento e a média da CE a nível nacional)</small>
		Agrupamento	Nacional	Diferença	Agrupamento	Nacional	Diferença	
<b>Português</b>	<b>50</b>	<b>13,4</b>	<b>13,5</b>	<b>- 0,1</b>	<b>12,7</b>	<b>11,8</b>	<b>+ 0,9</b>	<b>S</b>
12.ºA	20	13,6	---	+ 0,1	12,6	---	+ 0,8	S
12.ºB	20	13,8	---	+ 0,3	13,1	---	+ 1,3	S
12.ºC	10	12,3	---	-0,2	11,9	---	+ 0,1	A
<b>História A</b>	<b>10</b>	<b>13,2</b>	<b>13,0</b>	<b>+ 0,2</b>	<b>10,1</b>	<b>10,4</b>	<b>- 0,3</b>	<b>A</b>
12.ºC	10	13,2	---	+ 0,2	10,1	---	- 0,3	A
<b>Matemática A</b>	<b>41</b>	<b>13,7</b>	<b>14,0</b>	<b>- 0,3</b>	<b>10,3</b>	<b>11,5</b>	<b>- 1,2</b>	<b>NA</b>
12.ºA	17	12,6	---	- 1,4	8,0	---	- 3,5	NA
12.ºB	24	14,3	---	+ 0,3	11,9	---	+ 0,4	A