

# Resultados

**Aproveitamento & Comportamento**

**1.º Período – 2015/16**

# Conteúdos

Conteúdos	2
Tabelas e Gráficos	3
Abreviaturas	5
Critérios para Atribuição das Menções Qualitativas	6
Aproveitamento	6
Comportamento	6
Resultados Escolares	7
Ensino Básico – 1.º Ciclo	7
1.º Ano	7
2.º Ano	9
3.º Ano	11
4.º Ano	12
Ensino Básico – 2.º Ciclo	14
5.º Ano	14
6.º Ano	16
Ensino Básico – 3.º Ciclo	18
7.º Ano	18
8.º Ano	20
9.º Ano	21
Ensino Secundário	23
10.º Ano	23
11.º Ano	24
12.º Ano	26
Cursos Vocacionais	<b>Erro! Marcador não definido.</b>
Vocacional Básico	<b>Erro! Marcador não definido.</b>
Vocacional Secundário	<b>Erro! Marcador não definido.</b>

# Tabelas e Gráficos

Tabela 1. Taxas de Insucesso e Aproveitamento Global – 1.º Ano	7
Gráfico 1. Taxas de Sucesso/Insucesso – 1.º Ano	7
Tabela 2. Ocorrências de Indisciplina, Medidas Aplicadas e Comportamento Global – 1.º Ano	8
Gráfico 2. Ocorrências de Indisciplina e Medidas Aplicadas – 1.º Ano	8
Tabela 3. Taxas de Insucesso e Aproveitamento Global – 2.º Ano	9
Gráfico 3. Taxas de Sucesso/Insucesso – 2.º Ano	9
Tabela 4. Ocorrências de Indisciplina, Medidas Aplicadas e Comportamento Global – 2.º Ano	10
Gráfico 4. Ocorrências de Indisciplina e Medidas Aplicadas – 2.º Ano	10
Tabela 5. Taxas de Insucesso e Aproveitamento Global – 3.º Ano	11
Gráfico 5. Taxas de Sucesso/Insucesso – 3.º Ano	11
Tabela 6. Ocorrências de Indisciplina, Medidas Aplicadas e Comportamento Global – 3.º Ano	11
Gráfico 6. Ocorrências de Indisciplina e Medidas Aplicadas – 3.º Ano	12
Tabela 7. Taxas de Insucesso e Aproveitamento Global – 4.º Ano	12
Gráfico 7. Taxas de Sucesso/Insucesso – 4.º Ano	12
Tabela 8. Ocorrências de Indisciplina, Medidas Aplicadas e Comportamento Global – 4.º Ano	13
Gráfico 8. Ocorrências de Indisciplina e Medidas Aplicadas – 4.º Ano	13
Tabela 9. Taxas de Insucesso e Aproveitamento Global – 5.º Ano	14
Gráfico 9. Taxas de Sucesso/Insucesso – 5.º Ano	14
Tabela 10. Ocorrências de Indisciplina, Medidas Aplicadas e Comportamento Global – 5.º Ano	15
Gráfico 10. Ocorrências de Indisciplina e Medidas Aplicadas – 5.º Ano	15
Tabela 11. Taxas de Insucesso e Aproveitamento Global – 6.º Ano	16
Gráfico 11. Taxas de Sucesso/Insucesso – 6.º Ano	16
Tabela 12. Ocorrências de Indisciplina, Medidas Aplicadas e Comportamento Global – 6.º Ano	17
Gráfico 12. Ocorrências de Indisciplina e Medidas Aplicadas – 6.º Ano	17
Tabela 13. Taxas de Insucesso e Aproveitamento Global – 7.º Ano	18
Gráfico 13. Taxas de Sucesso/Insucesso – 7.º Ano	18
Tabela 14. Ocorrências de Indisciplina, Medidas Aplicadas e Comportamento Global – 7.º Ano	19
Gráfico 14. Ocorrências de Indisciplina e Medidas Aplicadas – 7.º Ano	19
Tabela 15. Taxas de Insucesso e Aproveitamento Global – 8.º Ano	20
Gráfico 15. Taxas de Sucesso/Insucesso – 8.º Ano	20
Tabela 16. Ocorrências de Indisciplina, Medidas Aplicadas e Comportamento Global – 8.º Ano	20
Gráfico 16. Ocorrências de Indisciplina e Medidas Aplicadas – 8.º Ano	21
Tabela 17. Taxas de Insucesso e Aproveitamento Global – 9.º Ano	21

Gráfico 17. Taxas de Sucesso/Insucesso – 9.º Ano _____	21
Tabela 18. Ocorrências de Indisciplina, Medidas Aplicadas e Comportamento Global – 9.º Ano _____	22
Gráfico 18. Ocorrências de Indisciplina e Medidas Aplicadas – 9.º Ano _____	22
Tabela 19. Taxas de Insucesso e Aproveitamento Global – 10.º Ano _____	23
Gráfico 19. Taxas de Sucesso/Insucesso – 10.º Ano _____	23
Tabela 20. Ocorrências de Indisciplina, Medidas Aplicadas e Comportamento Global – 10.º Ano _____	24
Gráfico 20. Ocorrências de Indisciplina e Medidas Aplicadas – 10.º Ano _____	24
Tabela 21. Taxas de Insucesso e Aproveitamento Global – 11.º Ano _____	24
Gráfico 21. Taxas de Sucesso/Insucesso – 11.º Ano _____	25
Tabela 22. Ocorrências de Indisciplina, Medidas Aplicadas e Comportamento Global – 11.º Ano _____	25
Gráfico 22. Ocorrências de Indisciplina e Medidas Aplicadas – 11.º Ano _____	25
Tabela 23. Taxas de Insucesso e Aproveitamento Global – 12.º Ano _____	26
Gráfico 23. Taxas de Sucesso/Insucesso – 12.º Ano _____	26
Tabela 24. Ocorrências de Indisciplina, Medidas Aplicadas e Comportamento Global – 12.º Ano _____	26
Gráfico 24. Ocorrências de Indisciplina e Medidas Aplicadas – 12.º Ano _____	27
Tabela 25. Taxas de Insucesso (Alunos com Módulos em Atraso) e Aproveitamento Global – Vocacional Básico_ <b>Erro! Marcador não definido.</b>	
Gráfico 25. Taxas de Sucesso/Insucesso (Alunos sem/com Módulos em Atraso) – Vocacional Básico _ <b>Erro! Marcador não definido.</b>	
Tabela 26. Ocorrências de Indisciplina, Medidas Aplicadas e Comportamento Global – Vocacional Básico _____ <b>Erro! Marcador não definido.</b>	
Gráfico 26. Ocorrências de Indisciplina e Medidas Aplicadas – Vocacional Básico _____ <b>Erro! Marcador não definido.</b>	
Tabela 27. Taxas de Insucesso (Alunos com Módulos em Atraso) e Aproveitamento Global – Vocacional Secundário _____ <b>Erro! Marcador não definido.</b>	
Gráfico 27. Taxas de Sucesso/Insucesso (Alunos sem/com Módulos em Atraso) – Vocacional Secundário _____ <b>Erro! Marcador não definido.</b>	
Tabela 28. Ocorrências de Indisciplina, Medidas Aplicadas e Comportamento Global – Vocacional Secundário _ <b>Erro! Marcador não definido.</b>	
Gráfico 28. Ocorrências de Indisciplina e Medidas Aplicadas – Vocacional Secundário <b>Erro! Marcador não definido.</b>	

# Abreviaturas

---

## Disciplinas

---

**AC** Área de Cidadania  
**AE** Apoio ao Estudo  
**AI B** Aplicações Informáticas B  
**Alem** Alemão  
**AMT** Artes Manuais e Tecnológicas  
**BG** Biologia e Geologia  
**Bio** Biologia  
**C Ing** Comunicar em Inglês  
**CFQ** Ciências Físico-Químicas  
**CN** Ciências Naturais  
**Desp** Desporto  
**EA** Expressões Artísticas  
**EFM** Expressões Físico-Motoras  
**EF** Educação Física  
**EM** Educação Musical  
**Est M** Estudo do Meio  
**EMRC** Educação Moral Religiosa Católica  
**EV** Educação Visual  
**Fil** Filosofia  
**FQ A** Física e Química A  
**Fran** Francês  
**Geo** Geografia  
**Geo A** Geografia A  
**GID** Gestão de Instalações Desportivas

**GPPD** Gestão de Programas e Projetos Desportivos  
**HGP** História e Geografia de Portugal  
**Hist** História  
**Hist A** História A  
**Ing** Inglês  
**Inf** Informática  
**M Apl** Matemática Aplicada  
**Mat** Matemática  
**Mat A** Matemática A  
**OGD** Organização da Gestão Desportiva  
**PAFD** Prática de Atividade Física Desportiva  
**Port** Português  
**Psic B** Psicologia B  
**Secr** Secretariado  
**Soc** Sociologia  
**Teat** Teatro  
**TIC** Tecnologias da Informação e Comunicação

## Escolas Básicas do 1º Ciclo

---

**BA** Escola Básica do Barreiro  
**CA** Escola Básica de Cabeda  
**CO** Escola Básica da Codiceira  
**LO** Escola Básica do Lombelho  
**X** Escola Básica do Xisto

# Critérios para Atribuição das Menções Qualitativas

## Aproveitamento

Menção Qualitativa	Sucesso *	Sucesso Pleno **	Insucesso Simultâneo a Português e Matemática	Média de Todas as Classificações
Muito Bom	> 90%	≥ 50%	< 5%	≥ 3,5 (Ensino Básico <sup>1</sup> ) ≥ 14 (Ensino Secundário)
Bom	> 80%	≥ 45%	≤ 10%	---
Suficiente	> 50%	---	---	---
Insuficiente	---	---	---	---

Alunos com nº de	* Sucesso	** Sucesso Pleno
- Menções de Fraco ou Insuficiente e/ou Níveis inferiores a 3, no 1.º Ciclo;		
- Níveis inferiores a 3, nos 2.º e 3.º Ciclos;	≤ 3 <sup>2</sup>	= 0
- Classificações inferiores a 10, no Ensino Secundário.		

Nota: não são consideradas as disciplinas de AE, AC e EMRC.

## Comportamento

Menção Qualitativa	Tipo de Infração		
	Ligeira	Grave	Muito Grave
Muito Bom	≤ 15%	≤ 10%	= 0%
Bom	≤ 30%	≤ 15%	≤ 10%
Suficiente	≤ 50%	≤ 20%	≤ 15%
Insuficiente	---	---	---

Nota: o registo das Infrações Graves e Muito Graves encontra-se na Folha de Cálculo do GATUM.

<sup>1</sup> No 1.º Ciclo, as menções de Muito Bom, Bom, Suficiente, Insuficiente e Fraco são convertidas, respetivamente, nos níveis 5, 4, 3, 2 e 1, para o cálculo da média de todas as classificações.

<sup>2</sup> No Ensino Básico não pode ser simultaneamente a Port e Mat

# Resultados Escolares

## Ensino Básico – 1.º Ciclo

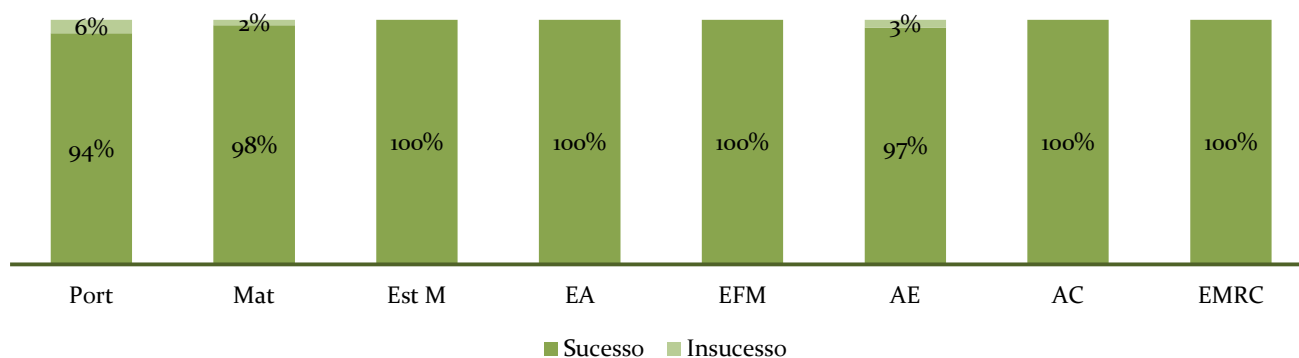
### 1.º Ano

#### Aproveitamento

Tabela 1. Taxas de Insucesso e Aproveitamento Global/N.º Alunos com Insucesso – Erro! Utilize o separador Base para aplicar Heading 3 ao texto que pretende que apareça aqui.

Turmas	N.º de Alunos	Disciplinas								Aproveitamento Global
		Port	Mat	Est M	EA	EFM	AE	AC	EMRC	
1A:BA	26	0%	0%	0%	0%	0%	0%	0%	0%	Muito Bom
		0	0	0	0	0	0	0	0	
1A:CA	18	6%	6%	0%	0%	0%	0%	0%	0%	Bom
		1	1	0	0	0	0	0	0	
1A:CO	20	5%	5%	0%	0%	0%	0%	0%	0%	Bom
		1	1	0	0	0	0	0	0	
1A:LO	26	12%	0%	0%	0%	0%	12%	0%	0%	Muito Bom
		3	0	0	0	0	3	0	0	
1.º Ano	90	6%	2%	0%	0%	0%	3%	0%	0%	
		5	2	0	0	0	3	0	0	

Gráfico 1. Taxas de Sucesso/Insucesso – Erro! Utilize o separador Base para aplicar Heading 3 ao texto que pretende que apareça aqui.



## Comportamento

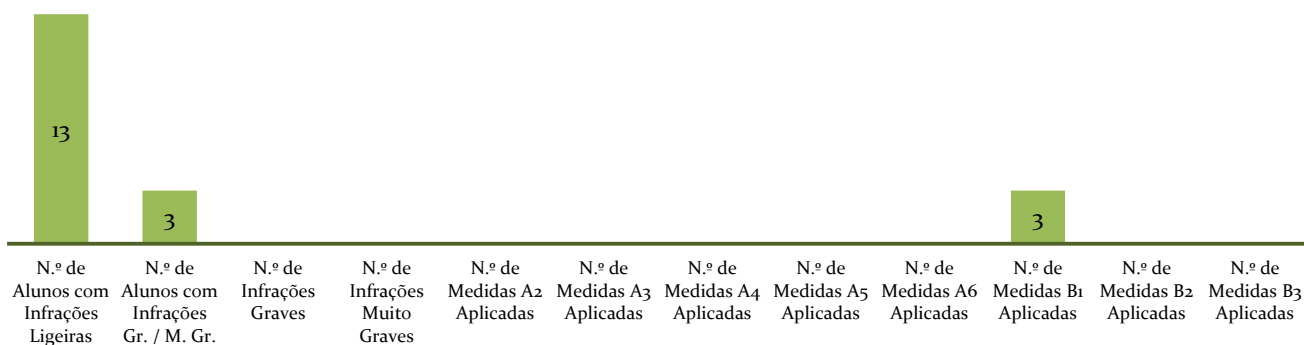
**Tabela 2. Ocorrências de Indisciplina, Medidas Aplicadas e Comportamento Global – Erro! Utilize o separador Base para aplicar Heading 3 ao texto que pretende que apareça aqui.**

Turmas	N.º de Alunos	N.º de Alunos com Infrações		N.º de Infrações		N.º de Medidas Aplicadas *						Comportamento Global		
		Ligeiras	Graves / Muito Graves	Graves	Muito Graves	A2	A3	A4	A5	A6	B1		B2	B3
1A:BA	26	10	0	0	0	0	0	0	0	0	0	0	0	Suficiente
1A:CA	18	3	3	0	0	0	0	0	0	0	3	0	0	Bom
1A:CO	20	0	0	0	0	0	0	0	0	0	0	0	0	Muito Bom
1A:LO	26	0	0	0	0	0	0	0	0	0	0	0	0	Muito Bom
<b>1.º Ano</b>	<b>90</b>	<b>13</b>	<b>3</b>	<b>0</b>	<b>0</b>	<b>0</b>	<b>0</b>	<b>0</b>	<b>0</b>	<b>0</b>	<b>3</b>	<b>0</b>	<b>0</b>	

### \* Medidas Aplicadas

A Medidas Corretivas			B Medidas Sancionatórias		
A2	Ordem de saída da sala de aula		A5	Mudança de turma	
A3	Realização de tarefas e atividades de integração na escola ou na comunidade		A6	Outras	
A4	Condicionamento no acesso a certos espaços escolares ou na utilização de certos materiais e equipamentos		B1	Reprensão registada	
			B2	Suspensão até 3 dias úteis	
			B3	Suspensão entre 4 a 12 dias úteis	

**Gráfico 2. Ocorrências de Indisciplina e Medidas Aplicadas – Erro! Utilize o separador Base para aplicar Heading 3 ao texto que pretende que apareça aqui.**





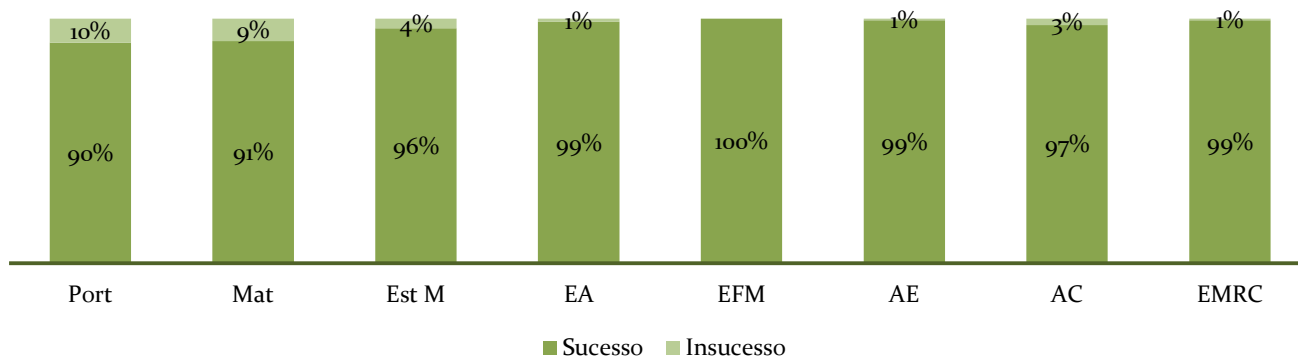
## 2.º Ano

### Aproveitamento

Tabela 3. Taxas de Insucesso e Aproveitamento Global/Nº Alunos com Insucesso – Erro! Utilize o separador Base para aplicar Heading 3 ao texto que pretende que apareça aqui.

Turmas	N.º de Alunos	Disciplinas								Aproveitamento Global
		Port	Mat	Est M	EA	EFM	AE	AC	EMRC	
2/3:CO	6	33%	33%	33%	0%	0%	0%	50%	0%	Suficiente
		2	2	2	0	0	0	3	0	
2A:BA	26	0%	0%	0%	0%	0%	0%	0%	0%	Muito Bom
		0	0	0	0	0	0	0	0	
2A:CA	20	15%	15%	5%	5%	0%	5%	5%	5%	Suficiente
		3	3	1	1	0	1	1	1	
2A:CO	26	0%	0%	0%	4%	0%	0%	0%	0%	Muito Bom
		0	0	0	1	0	0	0	0	
2A:LO	26	0%	0%	0%	0%	0%	0%	0%	0%	Muito Bom
		0	0	0	0	0	0	0	0	
2B:BA	24	25%	21%	13%	0%	0%	0%	0%	0%	Suficiente
		6	5	3	0	0	0	0	0	
2B:CA	25	16%	16%	0%	0%	0%	0%	0%	0%	Suficiente
		4	4	0	0	0	0	0	0	
2.º Ano	153	10%	9%	4%	1%	0%	1%	3%	1%	
		15	14	6	2	0	1	4	1	

Gráfico 3. Taxas de Sucesso/Insucesso – Erro! Utilize o separador Base para aplicar Heading 3 ao texto que pretende que apareça aqui.



## Comportamento

Tabela 4. Ocorrências de Indisciplina, Medidas Aplicadas e Comportamento Global – Erro! Utilize o separador Base para aplicar Heading 3 ao texto que pretende que apareça aqui.

Turmas	N.º de Alunos	N.º de Alunos com Infrações		N.º de Infrações		N.º de Medidas Aplicadas *						Comportamento Global		
		Ligeiras	Graves / Muito Graves	Graves	Muito Graves	A2	A3	A4	A5	A6	B1		B2	B3
2/3:CO	6	1	0	0	0	0	0	0	0	0	0	0	0	Bom
2A:BA	26	0	0	0	0	0	0	0	0	0	0	0	0	Muito Bom
2A:CA	20	1	1	1	0	0	0	0	0	1	1	0	0	Muito Bom
2A:CO	26	0	0	0	0	0	0	0	0	0	0	0	0	Muito Bom
2A:LO	26	3	0	0	0	0	0	0	0	0	0	0	0	Muito Bom
2B:BA	24	6	0	0	0	0	0	0	0	0	0	0	0	Bom
2B:CA	25	4	0	0	0	0	0	0	0	0	0	0	0	Bom
<b>2.º Ano</b>	<b>153</b>	<b>15</b>	<b>1</b>	<b>1</b>	<b>0</b>	<b>0</b>	<b>0</b>	<b>0</b>	<b>0</b>	<b>1</b>	<b>1</b>	<b>0</b>	<b>0</b>	

* Medidas Aplicadas		
<b>A</b> Medidas Corretivas	<b>B</b> Medidas Sancionatórias	
A2 Ordem de saída da sala de aula	A5 Mudança de turma	
A3 Realização de tarefas e atividades de integração na escola ou na comunidade	A6 Outras	
A4 Condicionamento no acesso a certos espaços escolares ou na utilização de certos materiais e equipamentos	B1 Repreensão registada	
	B2 Suspensão até 3 dias úteis	
	B3 Suspensão entre 4 a 12 dias úteis	

Gráfico 4. Ocorrências de Indisciplina e Medidas Aplicadas – Erro! Utilize o separador Base para aplicar Heading 3 ao texto que pretende que apareça aqui.



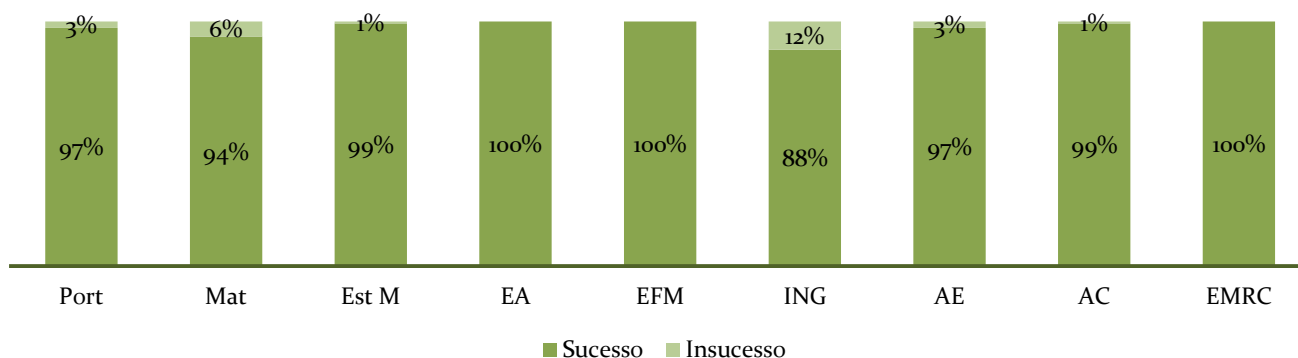
## 3.º Ano

### Aproveitamento

Tabela 5. Taxas de Insucesso e Aproveitamento Global/N.º Alunos com Insucesso – Erro! Utilize o separador Base para aplicar Heading 3 ao texto que pretende que apareça aqui.

Turmas	N.º de Alunos	Disciplinas									Aproveitamento Global
		Port	Mat	Est M	EA	EFM	ING	AE	AC	EMRC	
2/3:CO	20	0%	0%	0%	0%	0%	5%	0%	5%	0%	Muito Bom
		0	0	0	0	0	1	0	1	0	
3A:BA	20	0%	5%	0%	0%	0%	20%	0%	0%	0%	Muito Bom
		0	1	0	0	0	4	0	0	0	
3A:CA	26	0%	12%	0%	0%	0%	15%	0%	0%	0%	Muito Bom
		0	3	0	0	0	4	0	0	0	
3A:LO	26	0%	0%	0%	0%	0%	4%	0%	0%	0%	Muito Bom
		0	0	0	0	0	1	0	0	0	
3B:BA	20	15%	15%	5%	0%	0%	15%	15%	0%	0%	Bom
		3	3	1	0	0	3	3	0	0	
3.º Ano	112	3%	6%	1%	0%	0%	12%	3%	1%	0%	
		3	7	1	0	0	13	3	1	0	

Gráfico 5. Taxas de Sucesso/Insucesso – Erro! Utilize o separador Base para aplicar Heading 3 ao texto que pretende que apareça aqui.



### Comportamento

Tabela 6. Ocorrências de Indisciplina, Medidas Aplicadas e Comportamento Global – Erro! Utilize o separador Base para aplicar Heading 3 ao texto que pretende que apareça aqui.

Turmas	N.º de Alunos	N.º de Alunos com Infrações		N.º de Infrações		N.º de Medidas Aplicadas *							Comportamento Global	
		Ligeiras	Graves / Muito Graves	Graves	Muito Graves	A2	A3	A4	A5	A6	B1	B2		B3
2/3:CO	20	2	0	0	0	0	0	0	0	0	0	0	0	Muito Bom
3A:BA	20	0	0	0	0	0	0	0	0	0	0	0	0	Bom
3A:CA	26	9	0	0	0	0	0	0	0	0	0	0	0	Suficiente
3A:LO	26	0	0	0	0	0	0	0	0	0	0	0	0	Muito Bom
3B:BA	20	0	0	0	0	0	0	0	0	0	0	0	0	Bom
3.º Ano	112	11	0	0	0	0	0	0	0	0	0	0	0	

* Medidas Aplicadas		
A Medidas Corretivas		B Medidas Sancionatórias
A2 Ordem de saída da sala de aula	A5 Mudança de turma	B1 Repreensão registada
A3 Realização de tarefas e atividades de integração na escola ou na comunidade	A6 Outras	B2 Suspensão até 3 dias úteis
A4 Condicionamento no acesso a certos espaços escolares ou na utilização de certos materiais e equipamentos		B3 Suspensão entre 4 a 12 dias úteis

**Gráfico 6. Ocorrências de Indisciplina e Medidas Aplicadas** – Erro! Utilize o separador Base para aplicar Heading 3 ao texto que pretende que apareça aqui.



N.º de Alunos com Infrações Ligeiras	N.º de Alunos com Infrações Gr. / M. Gr.	N.º de Infrações Graves	N.º de Infrações Muito Graves	N.º de Medidas A2 Aplicadas	N.º de Medidas A3 Aplicadas	N.º de Medidas A4 Aplicadas	N.º de Medidas A5 Aplicadas	N.º de Medidas A6 Aplicadas	N.º de Medidas B1 Aplicadas	N.º de Medidas B2 Aplicadas	N.º de Medidas B3 Aplicadas
--------------------------------------	--	-------------------------	-------------------------------	-----------------------------	-----------------------------	-----------------------------	-----------------------------	-----------------------------	-----------------------------	-----------------------------	-----------------------------

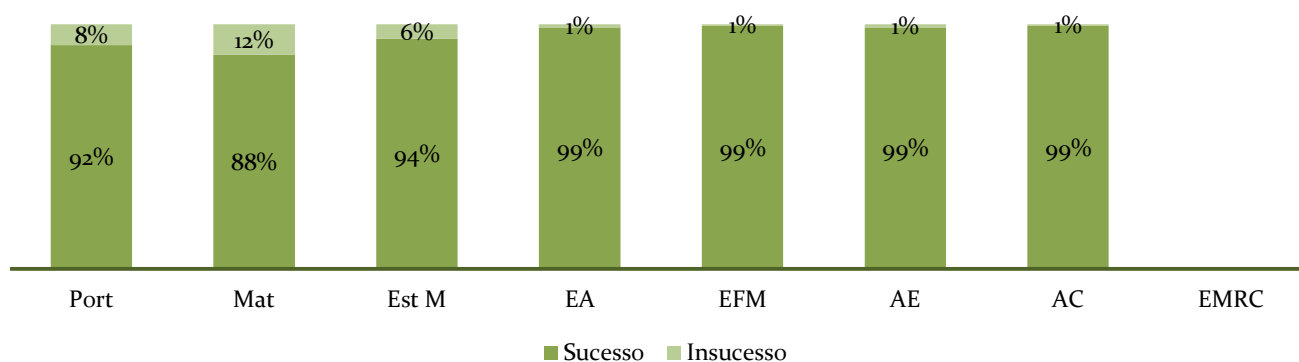
## 4.º Ano

### Aproveitamento

**Tabela 7. Taxas de Insucesso e Aproveitamento Global/Nº Alunos com Insucesso** – Erro! Utilize o separador Base para aplicar Heading 3 ao texto que pretende que apareça aqui.

Turmas	N.º de Alunos	Disciplinas								Aproveitamento Global
		Port	Mat	Est M	EA	EFM	AE	AC	EMRC	
4A:BA	25	8%	0%	4%	0%	0%	0%	0%	0%	Muito Bom
		2	0	1	0	0	0	0	0	
4A:CA	24	13%	29%	21%	0%	0%	0%	0%	0%	Suficiente
		3	7	5	0	0	0	0	0	
4A:CO	23	13%	13%	4%	0%	0%	0%	0%	0%	Bom
		3	3	1	0	0	0	0	0	
4A:LO	26	0%	0%	0%	0%	0%	0%	0%	0%	Muito Bom
		0	0	0	0	0	0	0	0	
4B:BA	26	0%	8%	0%	0%	0%	0%	0%	0%	Muito Bom
		0	2	0	0	0	0	0	0	
4B:CA	10	40%	40%	20%	20%	10%	20%	10%	10%	Suficiente
		4	4	2	2	1	2	1	1	
4B:CO	19	5%	16%	0%	0%	0%	0%	0%	0%	Bom
		1	3	0	0	0	0	0	0	
4.º Ano	153	8%	12%	6%	1%	1%	1%	1%	1%	
		13	19	9	2	1	2	1	1	

**Gráfico 7. Taxas de Sucesso/Insucesso** – Erro! Utilize o separador Base para aplicar Heading 3 ao texto que pretende que apareça aqui.



## Comportamento

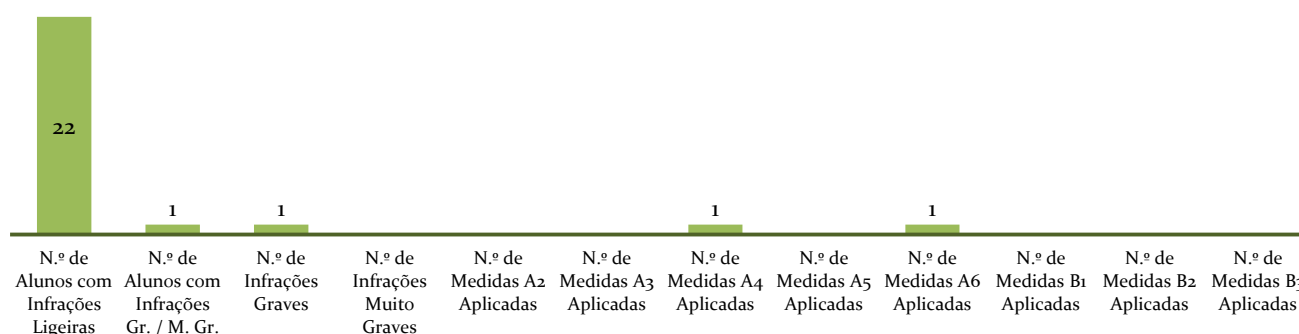
**Tabela 8. Ocorrências de Indisciplina, Medidas Aplicadas e Comportamento Global** – Erro! Utilize o separador Base para aplicar Heading 3 ao texto que pretende que apareça aqui.

Turmas	N.º de Alunos	N.º de Alunos com Infrações		N.º de Infrações		N.º de Medidas Aplicadas *						Comportamento Global			
		Ligeiras	Graves / Muito Graves	Graves	Muito Graves	A2	A3	A4	A5	A6	B1		B2	B3	
4A:BA	25	2	0	0	0	0	0	0	0	0	0	0	0	0	Bom
4A:CA	24	7	0	0	0	0	0	0	0	0	0	0	0	0	Bom
4A:CO	23	5	0	0	0	0	0	0	0	0	0	0	0	0	Bom
4A:LO	26	0	0	0	0	0	0	0	0	0	0	0	0	0	Muito Bom
4B:BA	26	2	1	1	0	0	0	1	0	1	0	0	0	0	Bom
4B:CA	10	3	0	0	0	0	0	0	0	0	0	0	0	0	Bom
4B:CO	19	3	0	0	0	0	0	0	0	0	0	0	0	0	Bom
<b>4.º Ano</b>	<b>153</b>	<b>22</b>	<b>1</b>	<b>1</b>	<b>0</b>	<b>0</b>	<b>0</b>	<b>1</b>	<b>0</b>	<b>1</b>	<b>0</b>	<b>0</b>	<b>0</b>		

\* Medidas Aplicadas

A Medidas Corretivas	B Medidas Sancionatórias
A2 Ordem de saída da sala de aula	A5 Mudança de turma
A3 Realização de tarefas e atividades de integração na escola ou na comunidade	A6 Outras
A4 Condicionamento no acesso a certos espaços escolares ou na utilização de certos materiais e equipamentos	B1 Repreensão registada
	B2 Suspensão até 3 dias úteis
	B3 Suspensão entre 4 a 12 dias úteis

**Gráfico 8. Ocorrências de Indisciplina e Medidas Aplicadas** – Erro! Utilize o separador Base para aplicar Heading 3 ao texto que pretende que apareça aqui.



# Ensino Básico – 2.º Ciclo

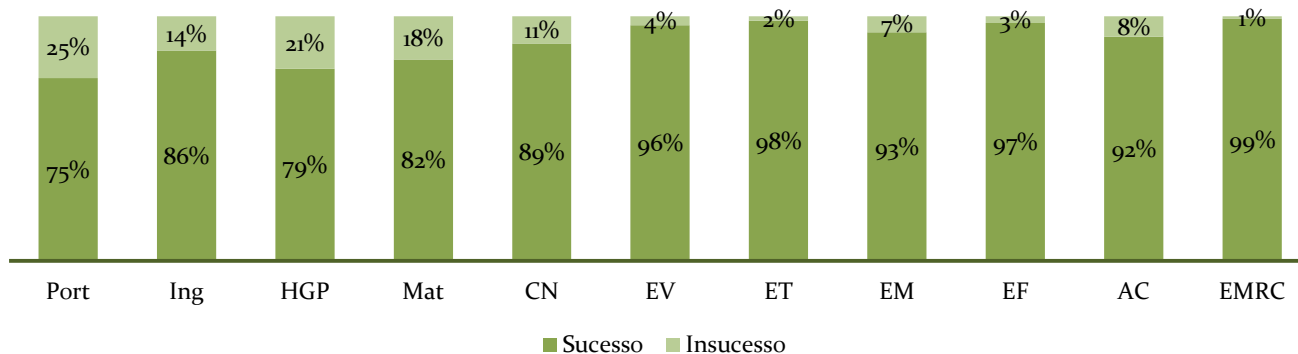
## 5.º Ano

### Aproveitamento

Tabela 9. Taxas de Insucesso e Aproveitamento Global/Nº Alunos com Insucesso – Erro! Utilize o separador Base para aplicar Heading 3 ao texto que pretende que apareça aqui.

Turmas	N.º de Alunos	Disciplinas											Aproveitamento Global
		Port	Ing	HGP	Mat	CN	EV	ET	EM	EF	AC	EMRC	
5.º A	20	25%	0%	10%	5%	0%	0%	0%	0%	0%	0%	0%	Muito Bom
		5	0	2	1	0	0	0	0	0	0	0	
5.º B	26	27%	0%	19%	19%	0%	0%	0%	0%	0%	0%	0%	Suficiente
		7	0	5	5	0	0	0	0	0	0	0	
5.º C	19	16%	11%	32%	32%	0%	5%	5%	21%	0%	16%	0%	Suficiente
		3	2	6	6	0	1	1	4	0	3	0	
5.º D	23	30%	26%	13%	13%	30%	9%	0%	9%	0%	13%	4%	Suficiente
		7	6	3	3	7	2	0	2	0	3	1	
5.º E	19	26%	37%	37%	21%	26%	5%	5%	5%	16%	16%	0%	Suficiente
		5	7	7	4	5	1	1	1	3	3	0	
5.º Ano	107	25%	14%	21%	18%	11%	4%	2%	7%	3%	8%	1%	
		27	15	23	19	12	4	2	7	3	9	1	

Gráfico 9. Taxas de Sucesso/Insucesso – Erro! Utilize o separador Base para aplicar Heading 3 ao texto que pretende que apareça aqui.



## Comportamento

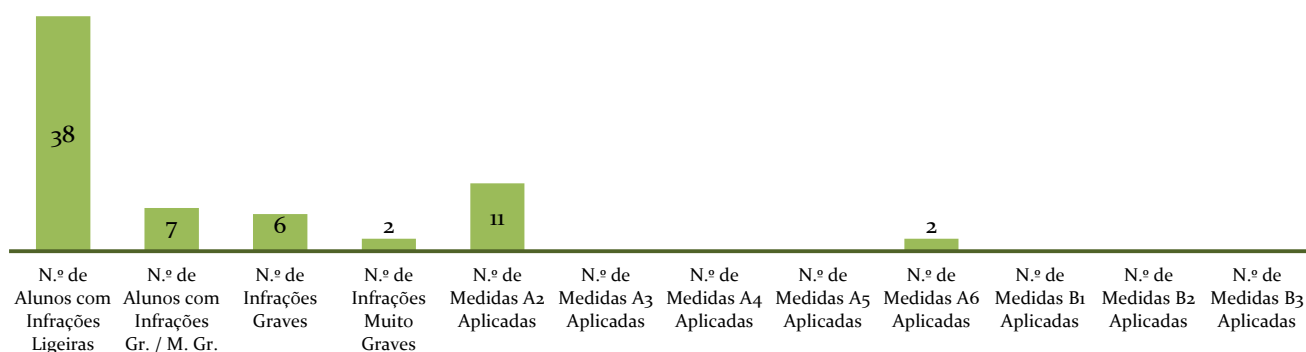
Tabela 10. Ocorrências de Indisciplina, Medidas Aplicadas e Comportamento Global – Erro! Utilize o separador Base para aplicar Heading 3 ao texto que pretende que apareça aqui.

Turmas	N.º de Alunos	N.º de Alunos com Infrações		N.º de Infrações		N.º de Medidas Aplicadas *						Comportamento Global		
		Ligeiras	Graves / Muito Graves	Graves	Muito Graves	A2	A3	A4	A5	A6	B1		B2	B3
5.º A	20	3	0	0	0	0	0	0	0	0	0	0	0	Muito Bom
5.º B	26	12	2	4	2	5	0	0	0	0	0	0	0	Suficiente
5.º C	19	7	1	0	0	1	0	0	0	0	0	0	0	Suficiente
5.º D	23	9	2	0	0	4	0	0	0	0	0	0	0	Suficiente
5.º E	19	7	2	2	0	1	0	0	0	2	0	0	0	Suficiente
<b>5.º Ano</b>	<b>107</b>	<b>38</b>	<b>7</b>	<b>6</b>	<b>2</b>	<b>11</b>	<b>0</b>	<b>0</b>	<b>0</b>	<b>2</b>	<b>0</b>	<b>0</b>	<b>0</b>	

\* Medidas Aplicadas

A Medidas Corretivas				B Medidas Sancionatórias			
A2	Ordem de saída da sala de aula			A5	Mudança de turma		
A3	Realização de tarefas e atividades de integração na escola ou na comunidade			A6	Outras		
A4	Condicionamento no acesso a certos espaços escolares ou na utilização de certos materiais e equipamentos			B1	Reprensão registada		
				B2	Suspensão até 3 dias úteis		
				B3	Suspensão entre 4 a 12 dias úteis		

Gráfico 10. Ocorrências de Indisciplina e Medidas Aplicadas – Erro! Utilize o separador Base para aplicar Heading 3 ao texto que pretende que apareça aqui.



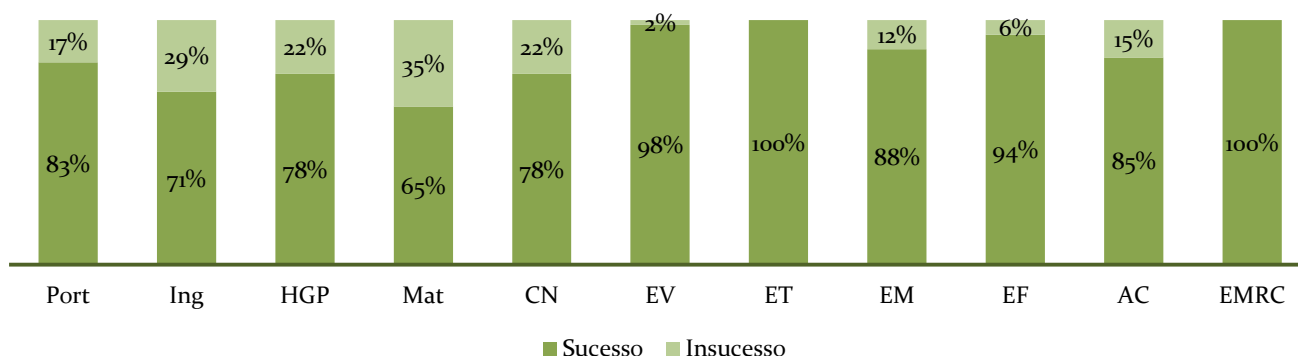
## 6.º Ano

### Aproveitamento

Tabela 11. Taxas de Insucesso e Aproveitamento Global/Nº Alunos com Insucesso – Erro! Utilize o separador Base para aplicar Heading 3 ao texto que pretende que apareça aqui.

Turmas	N.º de Alunos	Disciplinas											Aproveitamento Global
		Port	Ing	HGP	Mat	CN	EV	ET	EM	EF	AC	EMRC	
6.º A	28	7%	11%	7%	21%	4%	4%	0%	11%	4%	0%	0%	Bom
		2	3	2	6	1	1	0	3	1	0	0	
6.º B	26	23%	31%	42%	58%	23%	0%	0%	27%	0%	19%	0%	Suficiente
		6	8	11	15	6	0	0	7	0	5	0	
6.º C	24	13%	25%	8%	33%	21%	0%	0%	4%	0%	13%	0%	Suficiente
		3	6	2	8	5	0	0	1	0	3	0	
6.º D	24	21%	42%	29%	29%	25%	4%	0%	21%	13%	29%	0%	Suficiente
		5	10	7	7	6	1	0	5	3	7	0	
6.º E	24	21%	38%	29%	38%	38%	4%	0%	8%	17%	21%	0%	Suficiente
		5	9	7	9	9	1	0	2	4	5	0	
6.º F	24	21%	33%	17%	33%	25%	0%	0%	0%	4%	13%	0%	Suficiente
		5	8	4	8	6	0	0	0	1	3	0	
6.º Ano	150	17%	29%	22%	35%	22%	2%	0%	12%	6%	15%	0%	
		26	44	33	53	33	3	0	18	9	23	0	

Gráfico 11. Taxas de Sucesso/Insucesso – Erro! Utilize o separador Base para aplicar Heading 3 ao texto que pretende que apareça aqui.





## Comportamento

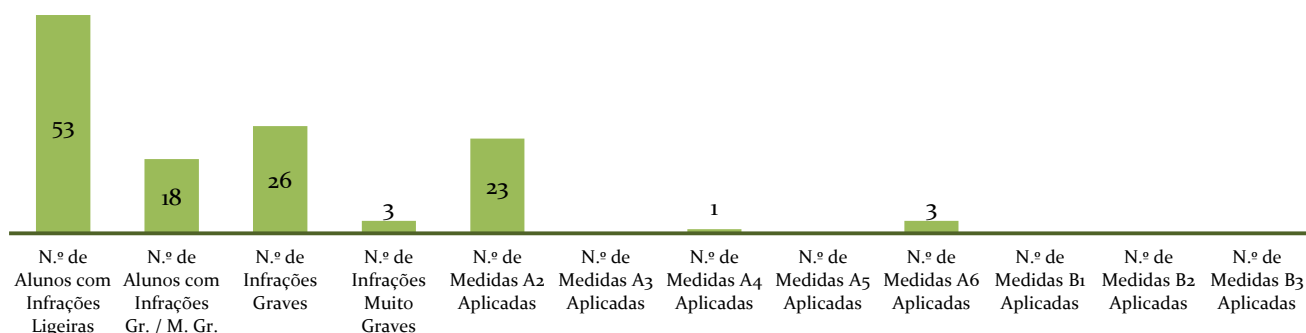
Tabela 12. Ocorrências de Indisciplina, Medidas Aplicadas e Comportamento Global – Erro! Utilize o separador Base para aplicar Heading 3 ao texto que pretende que apareça aqui.

Turmas	N.º de Alunos	N.º de Alunos com Infrações		N.º de Infrações		N.º de Medidas Aplicadas *						Comportamento Global		
		Ligeiras	Graves / Muito Graves	Graves	Muito Graves	A2	A3	A4	A5	A6	B1		B2	B3
6.º A	28	4	1	1	0	0	0	0	0	1	0	0	0	Muito Bom
6.º B	26	13	1	1	0	1	0	0	0	0	0	0	0	Suficiente
6.º C	24	7	3	5	0	5	0	0	0	0	0	0	0	Bom
6.º D	24	15	4	5	1	6	0	1	0	0	0	0	0	Insuficiente
6.º E	24	10	7	10	2	7	0	0	0	2	0	0	0	Insuficiente
6.º F	24	4	2	4	0	4	0	0	0	0	0	0	0	Bom
<b>6.º Ano</b>	<b>150</b>	<b>53</b>	<b>18</b>	<b>26</b>	<b>3</b>	<b>23</b>	<b>0</b>	<b>1</b>	<b>0</b>	<b>3</b>	<b>0</b>	<b>0</b>	<b>0</b>	

\* Medidas Aplicadas

A Medidas Corretivas	B Medidas Sancionatórias
A2 Ordem de saída da sala de aula	B1 Repreensão registada
A3 Realização de tarefas e atividades de integração na escola ou na comunidade	B2 Suspensão até 3 dias úteis
A4 Condicionamento no acesso a certos espaços escolares ou na utilização de certos materiais e equipamentos	B3 Suspensão entre 4 a 12 dias úteis
A5 Mudança de turma	
A6 Outras	

Gráfico 12. Ocorrências de Indisciplina e Medidas Aplicadas – Erro! Utilize o separador Base para aplicar Heading 3 ao texto que pretende que apareça aqui.



# Ensino Básico – 3.º Ciclo

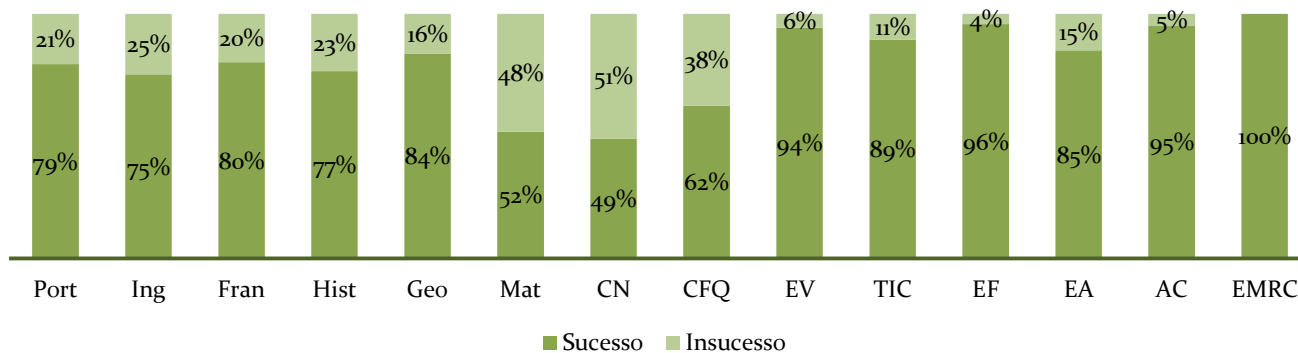
## 7.º Ano

### Aproveitamento

Tabela 13. Taxas de Insucesso e Aproveitamento Global/Nº Alunos com Insucesso – Erro! Utilize o separador Base para aplicar Heading 3 ao texto que pretende que apareça aqui.

Turmas	N.º de Alunos	Disciplinas														Aproveitamento Global
		Port	Ing	Fran	Hist	Geo	Mat	CN	CFQ	EV	TIC	EF	EA	AC	EMRC	
7.º A	23	9%	39%	17%	26%	17%	48%	35%	30%	4%	0%	4%	30%	0%	0%	Suficiente
		2	9	4	6	4	11	8	7	1	0	1	7	0	0	
7.º B	24	17%	21%	13%	17%	8%	29%	54%	17%	0%	0%	0%	17%	0%	0%	Suficiente
		4	5	3	4	2	7	13	4	0	0	0	4	0	0	
7.º C	26	27%	35%	19%	19%	15%	58%	50%	38%	4%	23%	0%	15%	8%	0%	Suficiente
		7	9	5	5	4	15	13	10	1	6	0	4	2	0	
7.º D	19	42%	32%	42%	53%	26%	53%	79%	68%	11%	32%	11%	11%	11%	0%	Insuficiente
		8	6	8	10	5	10	15	13	2	6	2	2	2	0	
7.º E	23	26%	22%	26%	22%	26%	65%	57%	48%	9%	9%	4%	9%	13%	0%	Suficiente
		6	5	6	5	6	15	13	11	2	2	1	2	3	0	
7.º F	26	8%	4%	8%	12%	8%	38%	38%	31%	8%	4%	8%	8%	0%	0%	Suficiente
		2	1	2	3	2	10	10	8	2	1	2	2	0	0	
7.º Ano	141	21%	25%	20%	23%	16%	48%	51%	38%	6%	11%	4%	15%	5%	0%	
		29	35	28	33	23	68	72	53	8	15	6	21	7	0	

Gráfico 13. Taxas de Sucesso/Insucesso – Erro! Utilize o separador Base para aplicar Heading 3 ao texto que pretende que apareça aqui.



## Comportamento

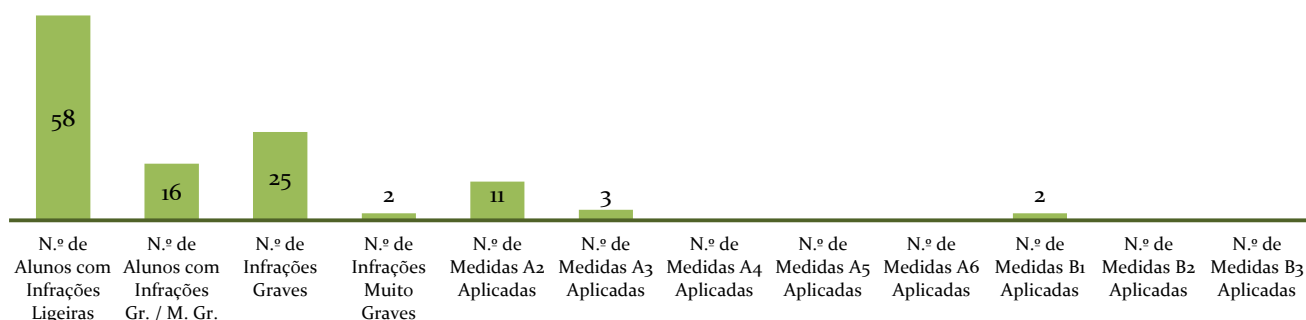
Tabela 14. Ocorrências de Indisciplina, Medidas Aplicadas e Comportamento Global – Erro! Utilize o separador Base para aplicar Heading 3 ao texto que pretende que apareça aqui.

Turmas	N.º de Alunos	N.º de Alunos com Infrações		N.º de Infrações		N.º de Medidas Aplicadas *						Comportamento Global		
		Ligeiras	Graves / Muito Graves	Graves	Muito Graves	A2	A3	A4	A5	A6	B1		B2	B3
7.º A	23	5	4	2	2	0	2	0	0	0	2	0	0	Bom
7.º B	24	14	2	2	0	2	0	0	0	0	0	0	0	Insuficiente
7.º C	26	13	2	4	0	2	0	0	0	0	0	0	0	Suficiente
7.º D	19	13	4	9	0	6	1	0	0	0	0	0	0	Insuficiente
7.º E	23	6	4	8	0	1	0	0	0	0	0	0	0	Suficiente
7.º F	26	7	0	0	0	0	0	0	0	0	0	0	0	Bom
<b>7.º Ano</b>	<b>141</b>	<b>58</b>	<b>16</b>	<b>25</b>	<b>2</b>	<b>11</b>	<b>3</b>	<b>0</b>	<b>0</b>	<b>0</b>	<b>2</b>	<b>0</b>	<b>0</b>	

* Medidas Aplicadas		
<b>A</b> Medidas Corretivas		<b>B</b> Medidas Sancionatórias
A2 Ordem de saída da sala de aula	A5 Mudança de turma	B1 Repreensão registada
A3 Realização de tarefas e atividades de integração na escola ou na comunidade	A6 Outras	B2 Suspensão até 3 dias úteis
A4 Condicionamento no acesso a certos espaços escolares ou na utilização de certos materiais e equipamentos		B3 Suspensão entre 4 a 12 dias úteis

Gráfico 14. Ocorrências de Indisciplina e Medidas Aplicadas – Erro! Utilize o separador Base para aplicar Heading 3 ao texto que pretende que apareça aqui.



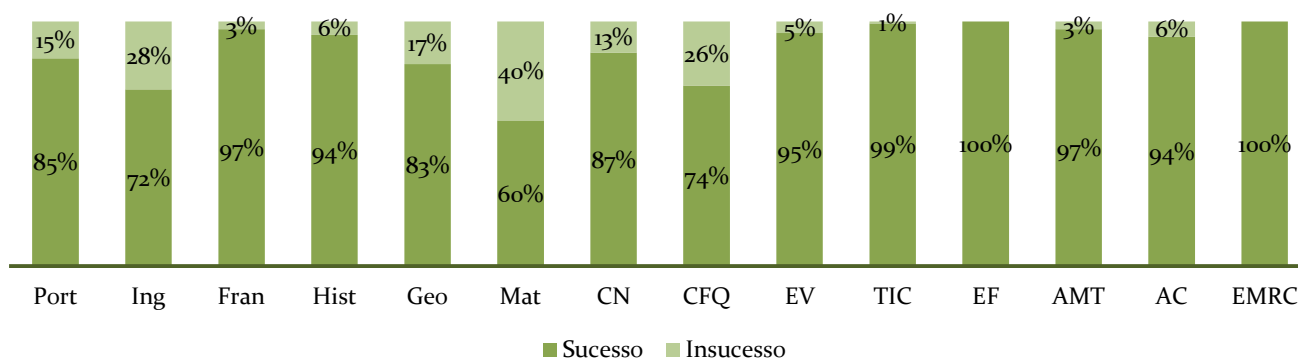
# 8.º Ano

## Aproveitamento

Tabela 15. Taxas de Insucesso e Aproveitamento Global/Nº Alunos com Insucesso – Erro! Utilize o separador Base para aplicar Heading 3 ao texto que pretende que apareça aqui.

Turmas	N.º de Alunos	Disciplinas														Aproveitamento Global
		Port	Ing	Fran	Hist	Geo	Mat	CN	CFQ	EV	TIC	EF	AMT	AC	EMRC	
8.º A	26	0%	31%	0%	0%	19%	38%	4%	19%	0%	0%	0%	0%	4%	0%	Suficiente
		0	8	0	0	5	10	1	5	0	0	0	0	1	0	
8.º B	25	4%	32%	0%	4%	8%	56%	12%	28%	0%	0%	0%	4%	0%	0%	Suficiente
		1	8	0	1	2	14	3	7	0	0	0	1	0	0	
8.º C	26	23%	46%	8%	0%	27%	46%	19%	15%	4%	0%	0%	4%	15%	0%	Suficiente
		6	12	2	0	7	12	5	4	1	0	0	1	4	0	
8.º D	23	30%	13%	4%	4%	26%	39%	17%	48%	9%	0%	0%	0%	0%	0%	Suficiente
		7	3	1	1	6	9	4	11	2	0	0	0	0	0	
8.º E	26	19%	15%	4%	19%	8%	23%	12%	23%	12%	4%	0%	8%	12%	0%	Suficiente
		5	4	1	5	2	6	3	6	3	1	0	2	3	0	
8.º Ano	126	15%	28%	3%	6%	17%	40%	13%	26%	5%	1%	0%	3%	6%	0%	
		19	35	4	7	22	51	16	33	6	1	0	4	8	0	

Gráfico 15. Taxas de Sucesso/Insucesso – Erro! Utilize o separador Base para aplicar Heading 3 ao texto que pretende que apareça aqui.



## Comportamento

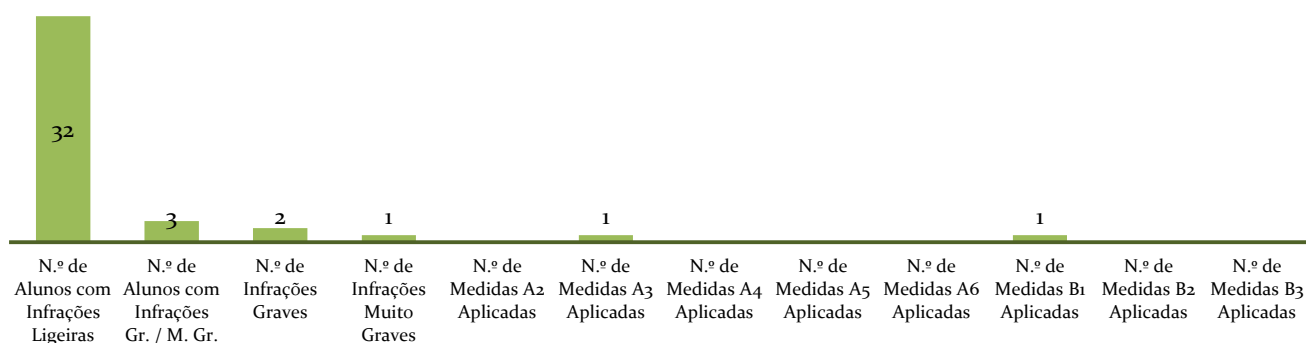
Tabela 16. Ocorrências de Indisciplina, Medidas Aplicadas e Comportamento Global – Erro! Utilize o separador Base para aplicar Heading 3 ao texto que pretende que apareça aqui.

Turmas	N.º de Alunos	N.º de Alunos com Infrações		N.º de Infrações		N.º de Medidas Aplicadas *						Comportamento Global		
		Ligeiras	Graves / Muito Graves	Graves	Muito Graves	A2	A3	A4	A5	A6	B1		B2	B3
8.º A	26	5	2	1	1	0	1	0	0	0	1	0	0	Bom
8.º B	25	7	0	0	0	0	0	0	0	0	0	0	0	Bom
8.º C	26	8	0	0	0	0	0	0	0	0	0	0	0	Suficiente
8.º D	23	4	1	1	0	0	0	0	0	0	0	0	0	Bom
8.º E	26	8	0	0	0	0	0	0	0	0	0	0	0	Suficiente
<b>8.º Ano</b>	<b>126</b>	<b>32</b>	<b>3</b>	<b>2</b>	<b>1</b>	<b>0</b>	<b>1</b>	<b>0</b>	<b>0</b>	<b>0</b>	<b>1</b>	<b>0</b>	<b>0</b>	

\* Medidas Aplicadas

A Medidas Corretivas	B Medidas Sancionatórias
A2 Ordem de saída da sala de aula	A5 Mudança de turma
A3 Realização de tarefas e atividades de integração na escola ou na comunidade	A6 Outras
A4 Condicionamento no acesso a certos espaços escolares ou na utilização de certos materiais e equipamentos	B1 Repreensão registada
	B2 Suspensão até 3 dias úteis
	B3 Suspensão entre 4 a 12 dias úteis

Gráfico 16. Ocorrências de Indisciplina e Medidas Aplicadas – Erro! Utilize o separador Base para aplicar Heading 3 ao texto que pretende que apareça aqui.



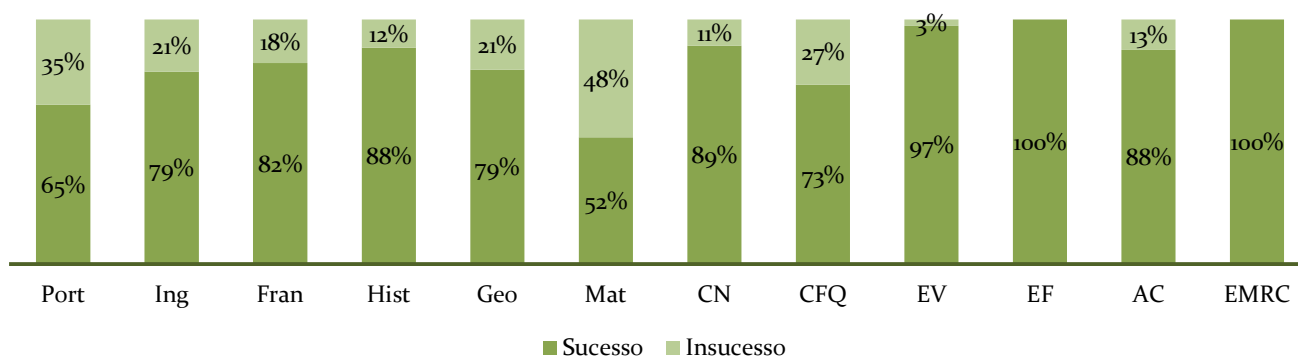
## 9.º Ano

### Aproveitamento

Tabela 17. Taxas de Insucesso e Aproveitamento Global/Nº Alunos com Insucesso – Erro! Utilize o separador Base para aplicar Heading 3 ao texto que pretende que apareça aqui.

Turmas	N.º de Alunos	Disciplinas													Aproveitamento Global
		Port	Ing	Fran	Hist	Geo	Mat	CN	CFQ	EV	EF	AC	EMRC		
9.º A	20	35%	25%	25%	25%	35%	45%	0%	35%	0%	0%	20%	0%	Suficiente	
		7	5	5	5	7	9	0	7	0	0	4	0		
9.º B	25	44%	28%	20%	16%	32%	48%	24%	40%	8%	0%	24%	0%	Suficiente	
		11	7	5	4	8	12	6	10	2	0	6	0		
9.º C	25	16%	20%	12%	8%	8%	36%	4%	16%	0%	0%	4%	0%	Suficiente	
		4	5	3	2	2	9	1	4	0	0	1	0		
9.º D	23	35%	13%	4%	4%	0%	39%	4%	30%	4%	0%	0%	0%	Suficiente	
		8	3	1	1	0	9	1	7	1	0	0	0		
9.º E	19	47%	21%	32%	5%	32%	79%	21%	11%	0%	0%	16%	0%	Suficiente	
		9	4	6	1	6	15	4	2	0	0	3	0		
9.º Ano	112	35%	21%	18%	12%	21%	48%	11%	27%	3%	0%	13%	0%		
		39	24	20	13	23	54	12	30	3	0	14	0		

Gráfico 17. Taxas de Sucesso/Insucesso – Erro! Utilize o separador Base para aplicar Heading 3 ao texto que pretende que apareça aqui.



## Comportamento

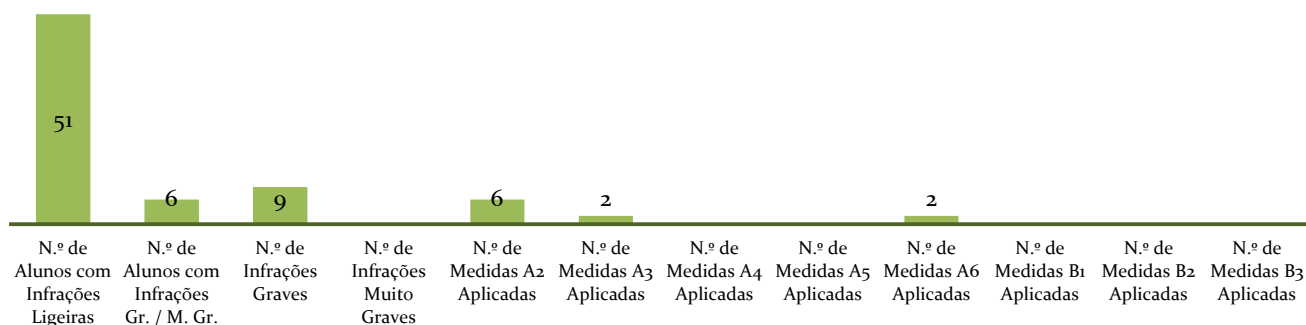
Tabela 18. Ocorrências de Indisciplina, Medidas Aplicadas e Comportamento Global – Erro! Utilize o separador Base para aplicar Heading 3 ao texto que pretende que apareça aqui.

Turmas	N.º de Alunos	N.º de Alunos com Infrações		N.º de Infrações		N.º de Medidas Aplicadas *							Comportamento Global	
		Ligeiras	Graves / Muito Graves	Graves	Muito Graves	A2	A3	A4	A5	A6	B1	B2		B3
9.º A	20	5	2	2	0	0	0	0	0	2	0	0	0	Bom
9.º B	25	15	3	3	0	2	1	0	0	0	0	0	0	Insuficiente
9.º C	25	12	1	4	0	4	1	0	0	0	0	0	0	Suficiente
9.º D	23	6	0	0	0	0	0	0	0	0	0	0	0	Bom
9.º E	19	13	0	0	0	0	0	0	0	0	0	0	0	Insuficiente
<b>9.º Ano</b>	<b>112</b>	<b>51</b>	<b>6</b>	<b>9</b>	<b>0</b>	<b>6</b>	<b>2</b>	<b>0</b>	<b>0</b>	<b>2</b>	<b>0</b>	<b>0</b>	<b>0</b>	

* Medidas Aplicadas											
A Medidas Corretivas						B Medidas Sancionatórias					
A2 Ordem de saída da sala de aula						A5 Mudança de turma					
A3 Realização de tarefas e atividades de integração na escola ou na comunidade						A6 Outras					
A4 Condicionamento no acesso a certos espaços escolares ou na utilização de certos materiais e equipamentos						B1 Repreensão registada					
						B2 Suspensão até 3 dias úteis					
						B3 Suspensão entre 4 a 12 dias úteis					

Gráfico 18. Ocorrências de Indisciplina e Medidas Aplicadas – Erro! Utilize o separador Base para aplicar Heading 3 ao texto que pretende que apareça aqui.



# Ensino Secundário

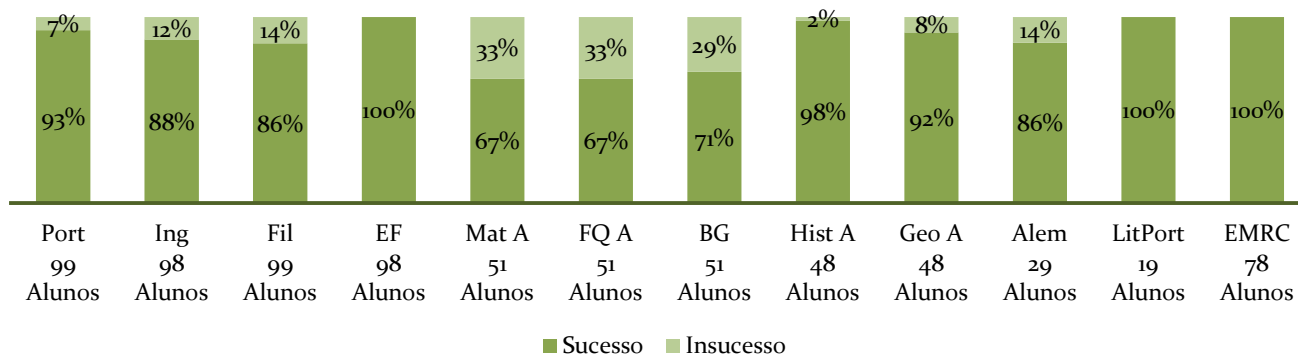
## 10.º Ano

### Aproveitamento

Tabela 19. Taxas de Insucesso e Aproveitamento Global/Nº Alunos com Insucesso – Erro! Utilize o separador Base para aplicar Heading 3 ao texto que pretende que apareça aqui.

Turmas	Disciplinas												Aproveitamento Global
	Port	Ing	Fil	EF	Mat A	FQ A	BG	Hist A	Geo A	Alem	Lit Port	EMRC	
10.º A	7%	11%	7%	0%	29%	25%	36%					0%	Suficiente 28
N.º de Alunos	2	3	2	0	8	7	10					0	
	28	28	28	28	28	28	28					23	
10.º B	9%	9%	17%	0%	39%	43%	22%					0%	Suficiente 23
N.º de Alunos	2	2	4	0	9	10	5					0	
	23	22	23	22	23	23	23					14	
10.º C	10%	21%	28%	0%				3%	10%	14%		0%	Bom 29
N.º de Alunos	3	6	8	0				1	3	4		0	
	29	29	29	29				29	29	29		27	
10.º D	0%	5%	0%	0%				0%	5%		0%	0%	Bom 19
N.º de Alunos	0	1	0	0				0	1		0	0	
	19	19	19	19				19	19		19	14	
10.º Ano	7%	12%	14%	0%	33%	33%	29%	2%	8%	14%	0%	0%	
N.º de Alunos	7	12	14	0	33	33	29	2	8	14	0	0	
	99	98	99	98	51	51	51	48	48	29	19	78	

Gráfico 19. Taxas de Sucesso/Insucesso – Erro! Utilize o separador Base para aplicar Heading 3 ao texto que pretende que apareça aqui.





## Comportamento

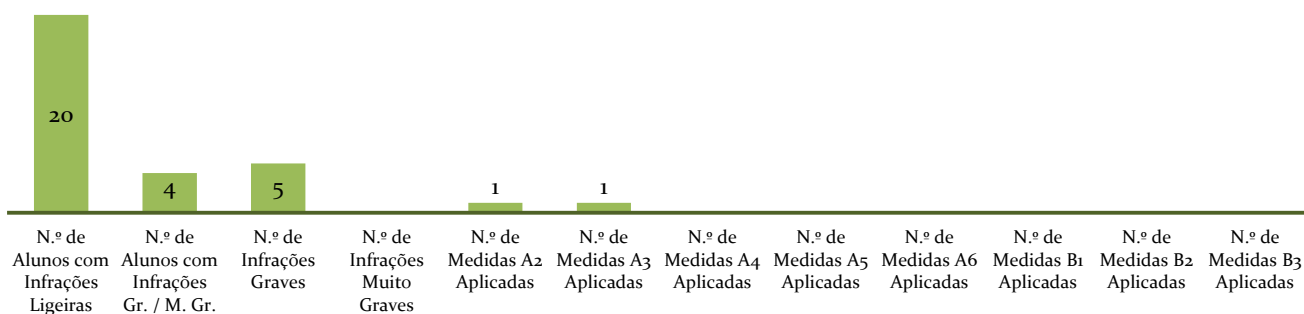
Tabela 20. Ocorrências de Indisciplina, Medidas Aplicadas e Comportamento Global – Erro! Utilize o separador Base para aplicar Heading 3 ao texto que pretende que apareça aqui.

Turmas	N.º de Alunos	N.º de Alunos com Infrações		N.º de Infrações		N.º de Medidas Aplicadas *						Comportamento Global		
		Ligeiras	Graves / Muito Graves	Graves	Muito Graves	A2	A3	A4	A5	A6	B1		B2	B3
10.º A	28	11	4	5	0	1	1	0	0	0	0	0	0	Suficiente
10.º B	23	0	0	0	0	0	0	0	0	0	0	0	0	Muito Bom
10.º C	29	5	0	0	0	0	0	0	0	0	0	0	0	Bom
10.º D	19	4	0	0	0	0	0	0	0	0	0	0	0	Bom
<b>10.º Ano</b>	<b>99</b>	<b>20</b>	<b>4</b>	<b>5</b>	<b>0</b>	<b>1</b>	<b>1</b>	<b>0</b>	<b>0</b>	<b>0</b>	<b>0</b>	<b>0</b>	<b>0</b>	

\* Medidas Aplicadas

A Medidas Corretivas			B Medidas Sancionatórias		
A2	Ordem de saída da sala de aula		A5	Mudança de turma	
A3	Realização de tarefas e atividades de integração na escola ou na comunidade		A6	Outras	
A4	Condicionamento no acesso a certos espaços escolares ou na utilização de certos materiais e equipamentos		B1	Repreensão registada	
			B2	Suspensão até 3 dias úteis	
			B3	Suspensão entre 4 a 12 dias úteis	

Gráfico 20. Ocorrências de Indisciplina e Medidas Aplicadas – Erro! Utilize o separador Base para aplicar Heading 3 ao texto que pretende que apareça aqui.



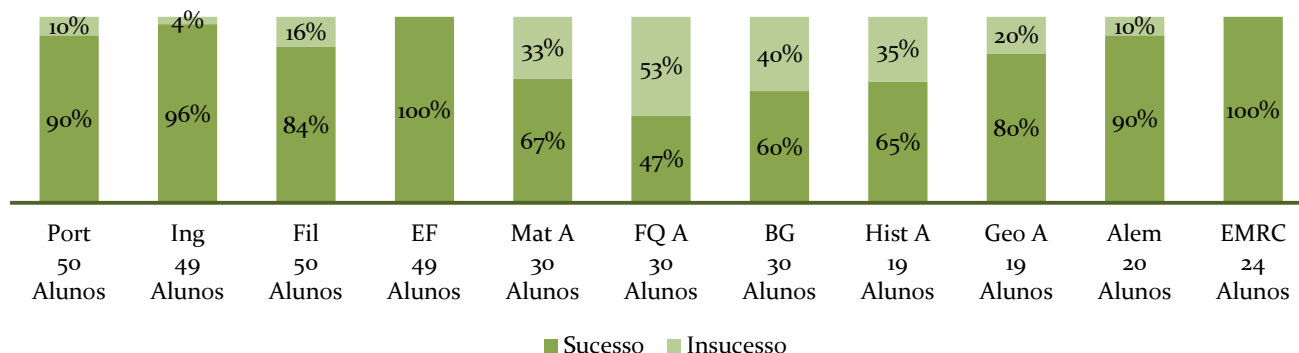
# 11.º Ano

## Aproveitamento

Tabela 21. Taxas de Insucesso e Aproveitamento Global/N.º Alunos com Insucesso – Erro! Utilize o separador Base para aplicar Heading 3 ao texto que pretende que apareça aqui.

Turmas	Disciplinas											Aproveitamento Global
	Port	Ing	Fil	EF	Mat A	FQ A	BG	Hist A	Geo A	Alem	EMRC	
11.º A	0%	3%	17%	0%	33%	53%	40%				0%	Suficiente
N.º de Alunos	0	1	5	0	10	16	12				0	30
	30	30	30	30	30	30	30				15	
11.º B	25%	5%	15%	0%				35%	20%	10%	0%	Suficiente
N.º de Alunos	5	1	3	0				7	4	2	0	20
	20	19	20	19				19	19	20	9	
11.º Ano	10%	4%	16%	0%	33%	53%	40%	35%	20%	10%	0%	
N.º de Alunos	5	2	8	0	10	16	12	7	4	2	0	
	50	49	50	49	30	30	30	19	19	20	24	

Gráfico 21. Taxas de Sucesso/Insucesso – Erro! Utilize o separador Base para aplicar Heading 3 ao texto que pretende que apareça aqui.



## Comportamento

Tabela 22. Ocorrências de Indisciplina, Medidas Aplicadas e Comportamento Global – Erro! Utilize o separador Base para aplicar Heading 3 ao texto que pretende que apareça aqui.

Turmas	N.º de Alunos	N.º de Alunos com Infrações		N.º de Infrações		N.º de Medidas Aplicadas *						Comportamento Global		
		Ligeiras	Graves / Muito Graves	Graves	Muito Graves	A2	A3	A4	A5	A6	B1		B2	B3
11.º A	30	7	0	0	0	0	0	0	0	0	0	0	0	Bom
11.º B	20	0	0	0	0	0	0	0	0	0	0	0	0	Muito Bom
11.º Ano	50	7	0	0	0	0	0	0	0	0	0	0	0	

\* Medidas Aplicadas

A Medidas Corretivas	B Medidas Sancionatórias
A2 Ordem de saída da sala de aula	B1 Repreensão registada
A3 Realização de tarefas e atividades de integração na escola ou na comunidade	B2 Suspensão até 3 dias úteis
A4 Condicionamento no acesso a certos espaços escolares ou na utilização de certos materiais e equipamentos	B3 Suspensão entre 4 a 12 dias úteis

Gráfico 22. Ocorrências de Indisciplina e Medidas Aplicadas – Erro! Utilize o separador Base para aplicar Heading 3 ao texto que pretende que apareça aqui.

7

N.º de Alunos com Infrações Ligeiras	N.º de Alunos com Infrações Gr. / M. Gr.	N.º de Infrações Graves	N.º de Infrações Muito Graves	N.º de Medidas A2 Aplicadas	N.º de Medidas A3 Aplicadas	N.º de Medidas A4 Aplicadas	N.º de Medidas A5 Aplicadas	N.º de Medidas A6 Aplicadas	N.º de Medidas B1 Aplicadas	N.º de Medidas B2 Aplicadas	N.º de Medidas B3 Aplicadas
--------------------------------------	--	-------------------------	-------------------------------	-----------------------------	-----------------------------	-----------------------------	-----------------------------	-----------------------------	-----------------------------	-----------------------------	-----------------------------

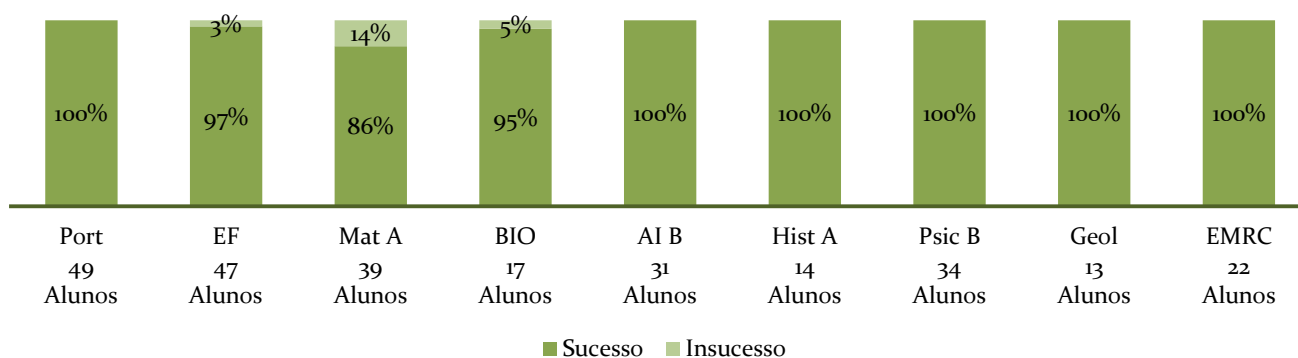
## 12.º Ano

### Aproveitamento

Tabela 23. Taxas de Insucesso e Aproveitamento Global/N.º Alunos com Insucesso – Erro! Utilize o separador Base para aplicar Heading 3 ao texto que pretende que apareça aqui.

Turmas	Disciplinas									Aproveitamento Global
	Port	EF	Mat A	Bio	AI B	Hist A	Psic B	Geo	EMRC	
12.º A	0%	0%	9%	5%			0%		0%	Muito Bom 22
N.º de Alunos	0	0	2	1			0		0	
	19	19	21	17			20		11	
12.º B	0%	0%	19%		0%			0%	0%	Muito Bom 21
N.º de Alunos	0	0	3		0			0	0	
	14	14	18		16			13	8	
12.º C	0%	13%			0%	0%	0%		0%	Muito Bom 16
N.º de Alunos	0	2			0	0	0		0	
	16	14			15	14	14		3	
12.º Ano	0%	3%	14%	5%	0%	0%	0%	0%	0%	
N.º de Alunos	0	0	5	1	0	0	0	0	0	
	49	47	39	17	31	14	34	13	22	

**Gráfico 23. Taxas de Sucesso/Insucesso – Erro! Utilize o separador Base para aplicar Heading 3 ao texto que pretende que apareça aqui.**



## Comportamento

**Tabela 24. Ocorrências de Indisciplina, Medidas Aplicadas e Comportamento Global – Erro! Utilize o separador Base para aplicar Heading 3 ao texto que pretende que apareça aqui.**

Turmas	N.º de Alunos	N.º de Alunos com Infrações		N.º de Infrações		N.º de Medidas Aplicadas *						Comportamento Global		
		Ligeiras	Graves / Muito Graves	Graves	Muito Graves	A2	A3	A4	A5	A6	B1		B2	B3
12.º A	22	0	0	0	0	0	0	0	0	0	0	0	0	Muito Bom
12.º B	21	0	0	0	0	0	0	0	0	0	0	0	0	Muito Bom
12.º C	16	2	1	1	0	1	0	0	0	0	0	0	0	Muito Bom
12.º Ano	59	2	1	1	0	1	0	0	0	0	0	0	0	

\* Medidas Aplicadas

A Medidas Corretivas	B Medidas Sancionatórias
A2 Ordem de saída da sala de aula	B1 Repreensão registada
A3 Realização de tarefas e atividades de integração na escola ou na comunidade	B2 Suspensão até 3 dias úteis
A4 Condicionamento no acesso a certos espaços escolares ou na utilização de certos materiais e equipamentos	B3 Suspensão entre 4 a 12 dias úteis
A5 Mudança de turma	
A6 Outras	

**Gráfico 24. Ocorrências de Indisciplina e Medidas Aplicadas – Erro! Utilize o separador Base para aplicar Heading 3 ao texto que pretende que apareça aqui.**

